

SEMANA DEL 11 AL 15 DE MAYO



JIRAFAS: TENGO QUE DAROS UNA GRAN NOTICIA.



HA LLEGADO UNA CARTA PARA LA CLASE DE LAS **JIRAFAS**.

UNA CARTA PRECIOSA EN LA QUE OS MANDAN UN **DIPLOMA** PARA CADA UNO DE VOSOTR@S FELICITÁNDOOS POR LO BIEN QUE LO ESTAIS HACIENDO EN ESTE TIEMPO DE CONFINAMIENTO

YO YA TENGO EL MIO



¿QUIERES TENER EL TUYO? COLOREALO



NOMBRE



ESTA SEMANA VA A SER LA SEMANA DEL **COLOR**.

PERO TENEMOS UN PROBLEMA CON UNA SERPIENTE QUE ES ALBINA.

¿QUEREIS AVERIGUARLO?



https://www.youtube.com/watch?v=_ydbtUOUqB8&feature=youtu.be



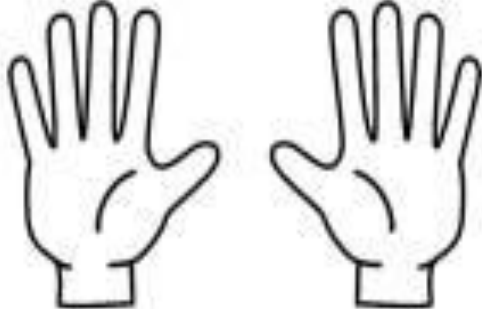
TE PROPONGO QUE HAGAS UNA SERPIENTE. AQUI TIENES VARIA IDEAS



NOMBRE



NÚMERO 7

<p>Traza</p>  <p>Siete</p>	<p>Remarca</p> 										
<p>Cuenta</p> <table border="1" data-bbox="145 1077 751 1346"><tr><td>★</td><td>★</td><td>★</td><td>★</td><td>★</td></tr><tr><td>★</td><td>★</td><td></td><td></td><td></td></tr></table>	★	★	★	★	★	★	★				<p>Colorea 7</p> 
★	★	★	★	★							
★	★										

COLOREA DE AMARILLO EL NÚMERO MAYOR EN CADA CASO

6	3
---	---

2	5
---	---

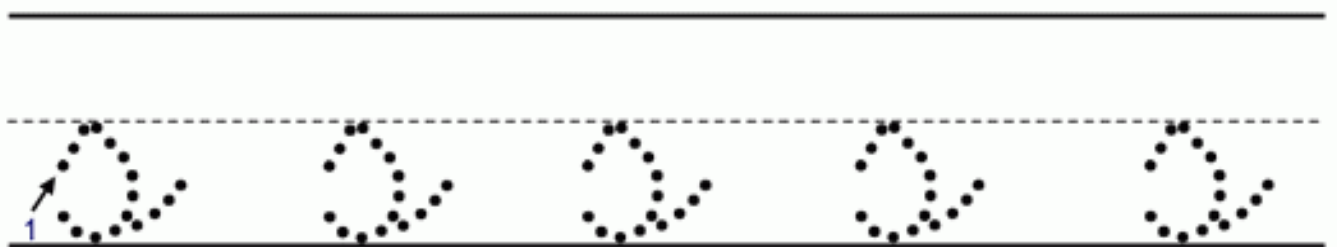
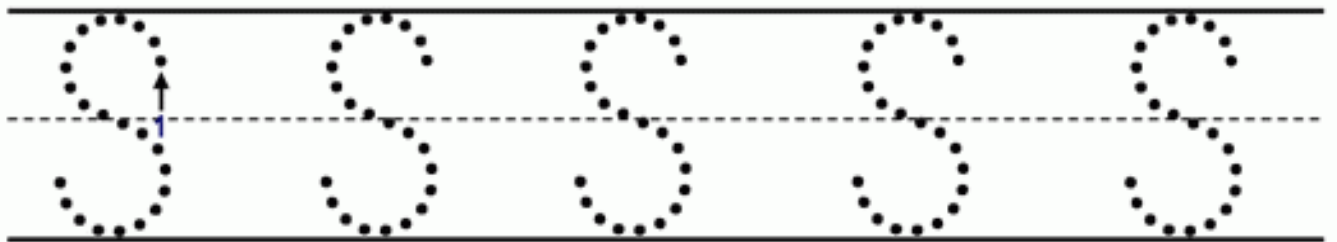
1	4
---	---

7	4
---	---

NOMBRE




REPASA LA LETRA **S**. FIJATE DÓNDE ESTA LA FLECHA PARA COMENZAR
CADA LETRA. COLOREA



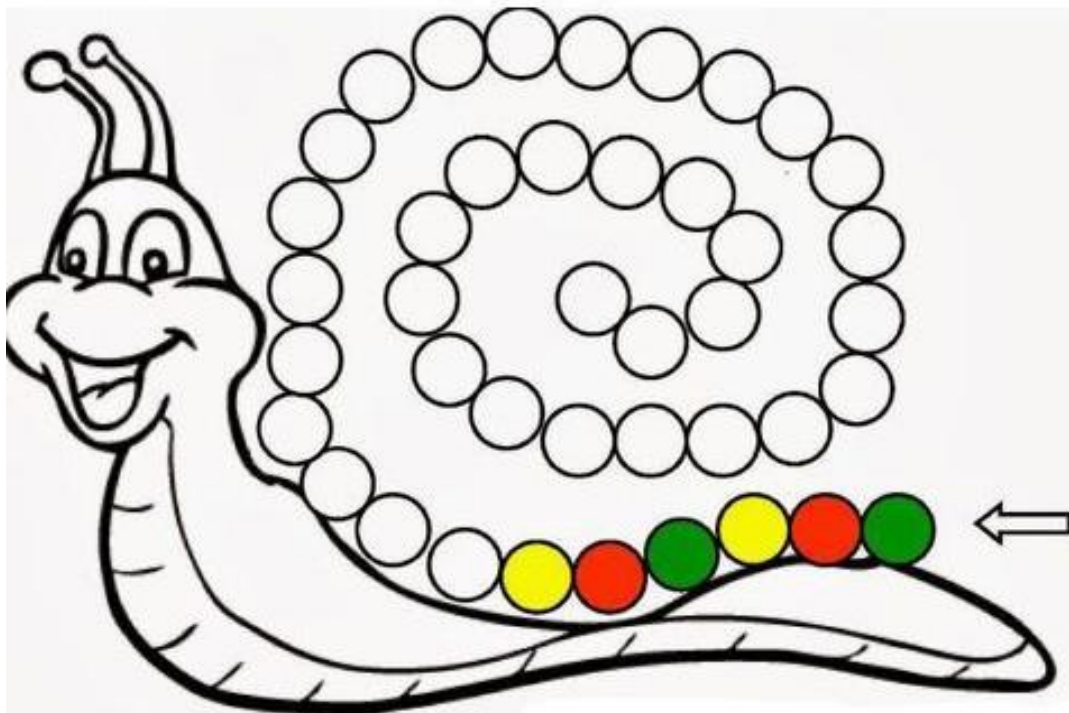

NOMBRE




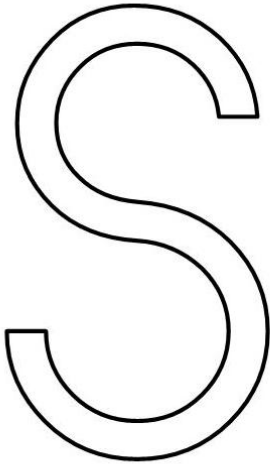
FICHA PARA TRABAJAR LA ATENCIÓN: COLOREA LA FIGURA QUE NO TIENE PAREJA



SIGUE LA SERIE



NOMBRE



COLOREA DE **AZUL CLARITO** EL CUADRADO DÓNDE PONE LA PALABRA SAPO

SAPO

PATO

SAPO

PESO

MESA

SOL

SAPO

SOPA

PASA

SAPO

NOMBRE



COLOREA Y RECORTA LAS PIEZAS DEL PUZZLE. (RECUERDA: TIJERA DE PUNTA REDONDA Y CON SUPERVISIÓN DE UN ADULTO)

PEGA LAS PIEZAS EN EL RECUADRO DE LA PÁGINA SIGUIENTE



NOMBRE




NOMBRE



REPASA LOS NÚMEROS Y SIGUE LA SERIE






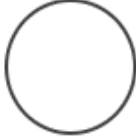








NUMEROS ORDINALES. HACEMOS BIEN LA FILA. COLOCAMOS A LOS NIÑOS POR ORDEN. COLOREA












NOMBRE



EJERCICIOS DE ATENCIÓN: UNE CON FLECHAS Y COLOREA IGUAL AL MODELO

SUMAS: CUENTA LOS PUNTOS DE CADA CUADRADO Y SÚMALOS. ESCRIBE LOS RESULTADOS

		
+	+	+
		
-----	-----	-----
		


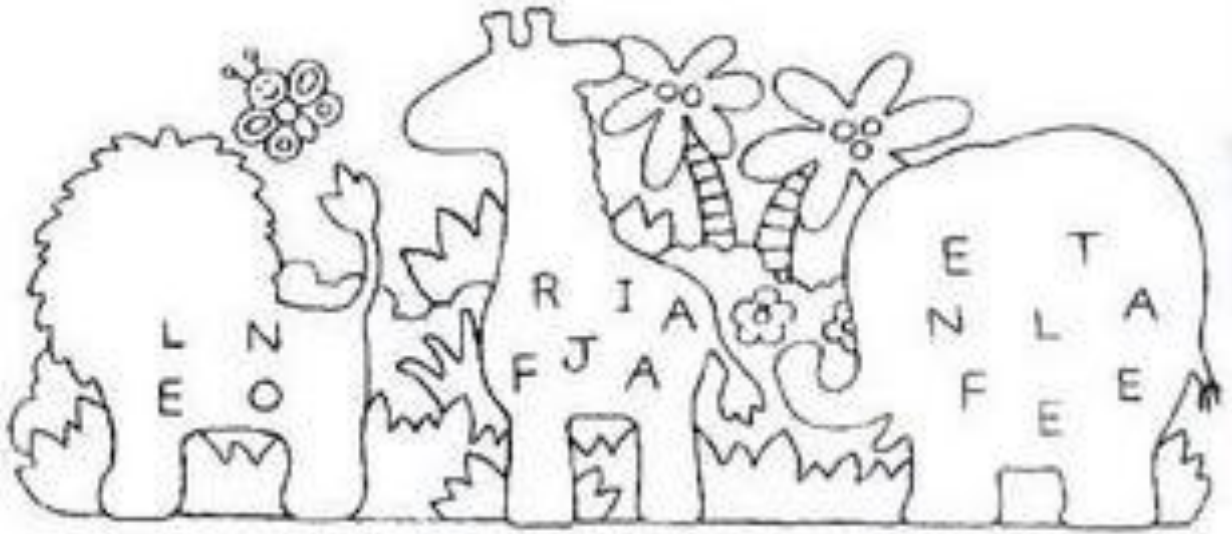
NOMBRE

FICHA 1

15 DE MAYO DE 2020 VIERNES



SI ORDENAS LAS LETRAS QUE HAY EN LA SILUETA DE CADA ANIMAL PODRÁS AVERIGUAR EL NOMBRE DE CADA UNO DE ELLOS



NOMBRE

REPASA. FIJATE MUY BIEN EN LA DIRECCIONALIDAD DEL TRAZO DE LAS LETRAS

sa sa

sa sa



sapo

se se se se

se se se se



sofá

so so

so so

sa se so

sa se so

NOMBRE

DEPORTE



AGRADECER A TODAS LAS FAMILIAS POR SU COLABORACIÓN
TAN IMPORTANTE EN LA ELABORACION DEL VIDEO
“EL CEIP DOCTOR OLORIZ CELEBRA EL DÍA DEL DEPORTE”

<https://www.youtube.com/watch?v=QRxPRekpy2A&feature=youtu.be>

SORPRESA!!!!!!! QUE DIVERTIDO

HOY HACEMOS...

psicomotricidad



RECORDAMOS LO QUE NECESITAMOS:

- ROPA CÓMODA
- DEPORTIVAS
- CALCETINES

PREPARADOS, LISTOS, YAAAAAAA



<https://youtu.be/TkNEdw5hIJE>

TRABAJOS REALIZADOS POR LAS JIRAFAS.




OS FELICITO POR LO BIEN QUE LO ESTAIS HACIENDO.

SEGUIMOS MOSTRANDO LOS TRABAJOS QUE ESTAIS HACIENDO TAN BONITOS Y BIEN HECHOS.


FELICIDADES!!! OS MERECEIS UN APLAUSO MUY, PERO QUE MUY FUERTE



EMILY




EMILY



RUDDY



JON




RUDDY




MIGUEL



MIGUEL




CELESTE



CELESTE



LUIZA



LUIZA



JON

NOMBRE

CLASE DE LAS JIRAFAS

ACTIVIDADES LÚDICAS PARA APRENDER JUGANDO



CIRCUITO DE COCHES O CHAPAS

Comencemos con un material que puede darnos horas de diversión: la **cinta adhesiva**. Preferentemente a utilizar una que sea fácil de quitar y no dañe los pisos, como la que se usa cuando hacemos trabajos de pintura o remodelaciones en casa.



TORRE DE VASOS

Un material que usamos frecuentemente para [manualidades](#) son los desechables de papel o plástico. Para añadir más emoción, podemos poner un límite de tiempo para hacerlo, y quien logre apilar más vasos gana.



LANZAMIENTO

Idea con platos desechables y el tubo del papel de cocina, en el que los niños/as deberán lanzar los platos para tratar de colocar la mayor cantidad posible dentro del tubo.

¡ESPERO QUE OS DIVIRTAIS!

NOMBRE