

## PROGRAMACIÓN ARTS 2º PRIMARIA

### ACTIVITY 1. THURSDAY 7th MAY (Actividad 1. Jueves 7 de Mayo)

Little artists (Pequeños artistas)

1 session (1 sesión)

Create origami. (Hacer origami).

**Activity 1. Create one or more origami shapes. You can see different examples in the following links and images, but if you know to do something you can try it.**

Activity 1. Crear una o más figuras de origami. Podéis ver diferentes ejemplos en los enlaces e imágenes siguientes, pero si ya sabéis hacer alguna figura, podéis intentarlo.

#### MATERIALS THAT YOU NEED:

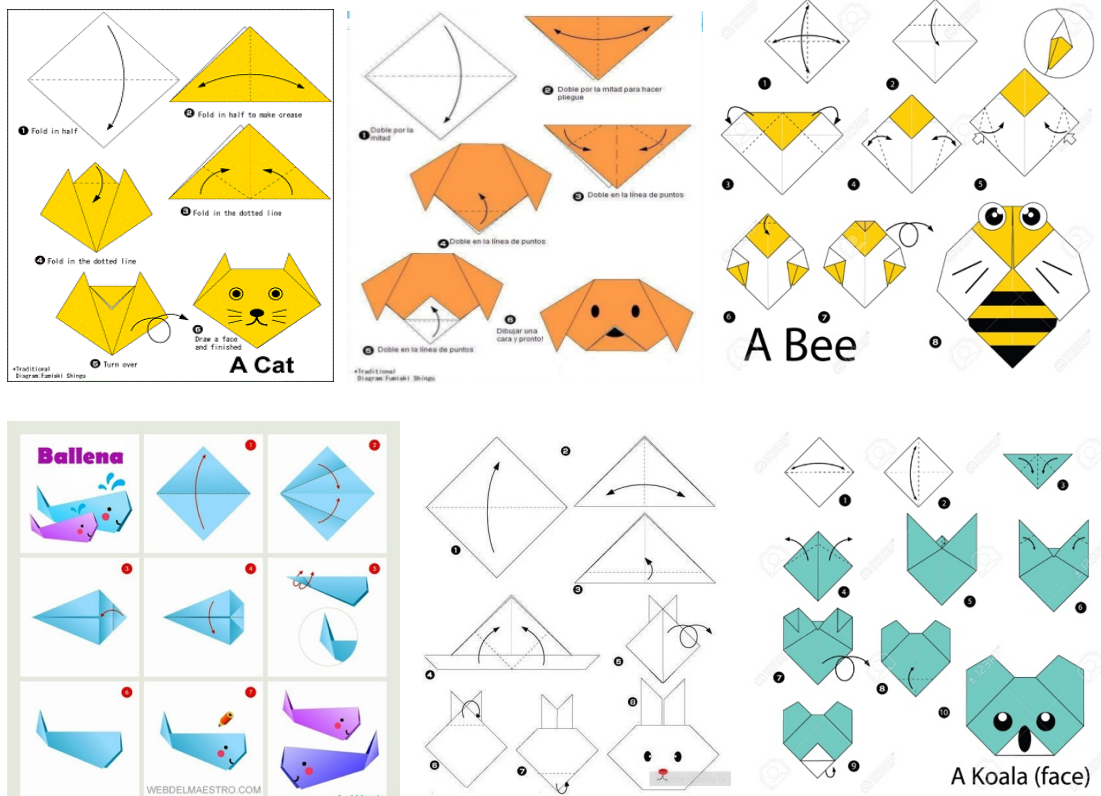
Paper, scissors, glue, felt tips, markers, colours, pencil, colour papers...

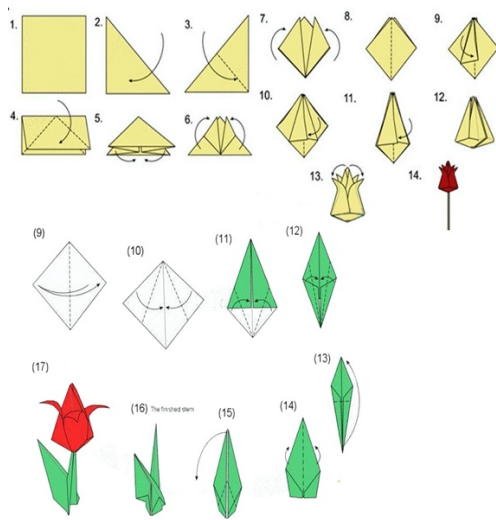
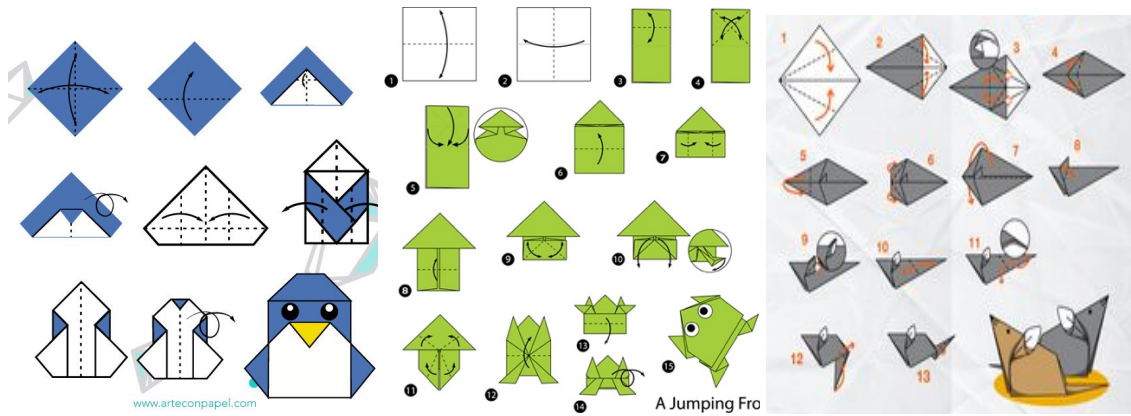
#### MATERIALES QUE NECESITÁIS:

Papel o folio, tijeras, pegamento, rotuladores, colores, lápiz, papel o folios de colores...

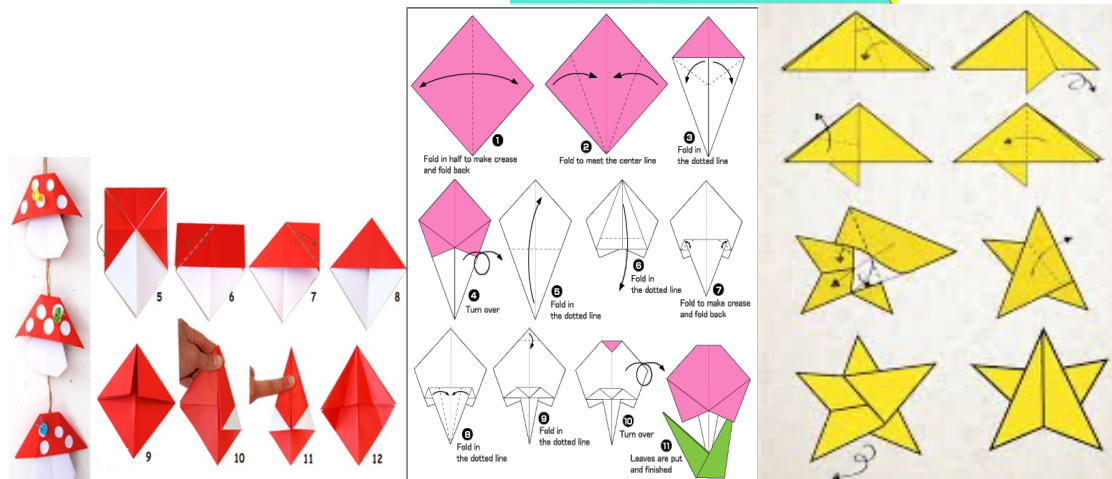
#### IMAGES WITH STEPS TO MAKE ORIGAMI

Imágenes con los pasos para hacer origami:





Fuente: Pinterest



## LINKS WITH STEPS TO MAKE ORIGAMI

Enlaces con los pasos para hacer origami:

<https://www.youtube.com/watch?v=jwpcjl16Ir0>

<https://www.youtube.com/watch?v=wVa9yxPFLEQ>

<https://www.youtube.com/watch?v=EKL254f-zaw>

<https://www.youtube.com/watch?v=mMPCrYv6A7g>

<https://www.youtube.com/watch?v=EUyWZkovI18>

<https://www.youtube.com/watch?v=yYYC1F9RTXI>

<https://www.youtube.com/watch?v=OxxwmKSHRag>

<https://www.pequeocio.com/como-hacer-barcos-de-papel/>

<https://www.youtube.com/watch?v=Cyn9XcoxX6s>

[https://www.youtube.com/watch?v=fDcX\\_8tKUEs](https://www.youtube.com/watch?v=fDcX_8tKUEs)

<https://www.youtube.com/watch?v=rmpyNatYvzE>

<https://www.youtube.com/watch?v=ajPnqLqvqqM>

<https://www.youtube.com/watch?v=egbMnDHAX-M&feature=share>

<https://www.youtube.com/watch?v=BswBUvy91q0&list=RDCMUCUHfMx4Xxd9q9hrOOtqVxdA&index=2>

<https://www.youtube.com/watch?v=cu1padTEy94&list=RDCMUCUHfMx4Xxd9q9hrOOtqVxdA&index=3>

<https://www.youtube.com/watch?v=CGfYXqg887A&list=RDCMUCUHfMx4Xxd9q9hrOOtqVxdA&index=4>

<https://www.youtube.com/watch?v=enAblONFwIY&list=RDCMUCUHfMx4Xxd9q9hrOOtqVxdA&index=6>

<https://www.youtube.com/watch?v=YHAPLVPKwKQ&list=RDCMUCUHfMx4Xxd9q9hrOOtqVxdA&index=7>

<https://www.youtube.com/watch?v=68oz7mCVLKY&list=RDCMUCUHfMx4Xxd9q9hrOOtqVxdA&index=8>

<https://www.youtube.com/watch?v=eRheCP294w4&list=RDCMUCUHfMx4Xxd9q9hrOOtqVxdA&index=10>

**When you finish the work, you have to send me a photo with the result.**

Cuando acabéis el trabajo, tenéis que mandarme una foto con el resultado.

**If you have any doubt, send me an email: [andrea.escribano@escuelasoloriz.es](mailto:andrea.escribano@escuelasoloriz.es)**

Si tenéis alguna duda, mandarme un correo: [andrea.escribano@escuelasoloriz.es](mailto:andrea.escribano@escuelasoloriz.es)

**Have a great week!**

¡Que paséis una semana genial!

**See you soon!**

¡Nos vemos pronto!

Andrea.