

SEMANA DEL 25 AL 29 DE MAYO



EL OTOÑO QUEDÓ ATRÁS



EL INVIERNO SE MARCHÓ

“LA PRIMAVERA” LLEGÓ





LUNES 25 DE MAYO

HORA DEL CUENTO

HOY VAMOS A CONTAR EL CUENTO:

LLEGÓ LA PRIMAVERA

LLEGÓ LA PRIMAVERA DE VIVALDI

<https://www.youtube.com/watch?v=kwCnBYs2QvA>

ESCUCHA Y MIRA EL CUENTO CON ATENCIÓN. RODEA LAS IMÁGENES QUE SALEN EN EL CUENTO.



SE TRATA DE TRABAJAR **LA ATENCIÓN**.


RODEA LAS FLORES QUE SON IGUAL AL MODELO






LUNES 25 DE MAYO


CUENTA LAS MARIQUITAS Y RELACIONA CON EL NÚMERO CORRESPONDIENTE



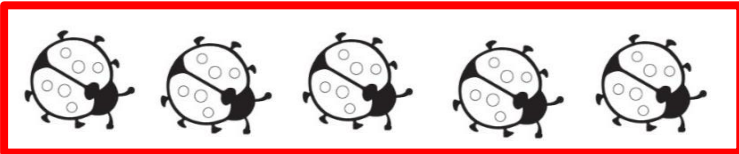
3



5





4



2

HAZ GRUPOS DE ABEJAS DE 3 EN 3



NOMBRE



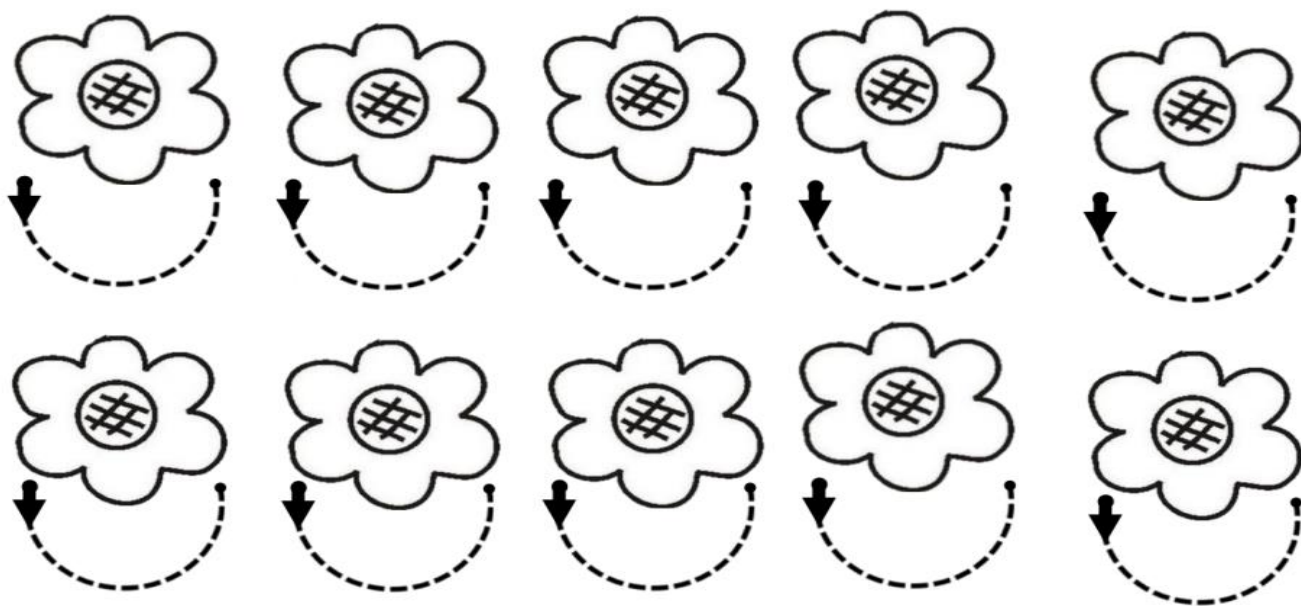

MARTES 26 DE MAYO

TRAZOS



RECUERDA PRIMERO REPASA CON LÁPIZ Y LUEGO CON ROTULADOR FINO.

FIJATE EN LA DIRECCIÓN DE LAS FLECHAS. PINTA LAS FLORES



NOMBRE



MARTES 26 DE MAYO



PINTA LA MARIPOSA DEL COLOR QUE TE INDICA EL NÚMERO

1

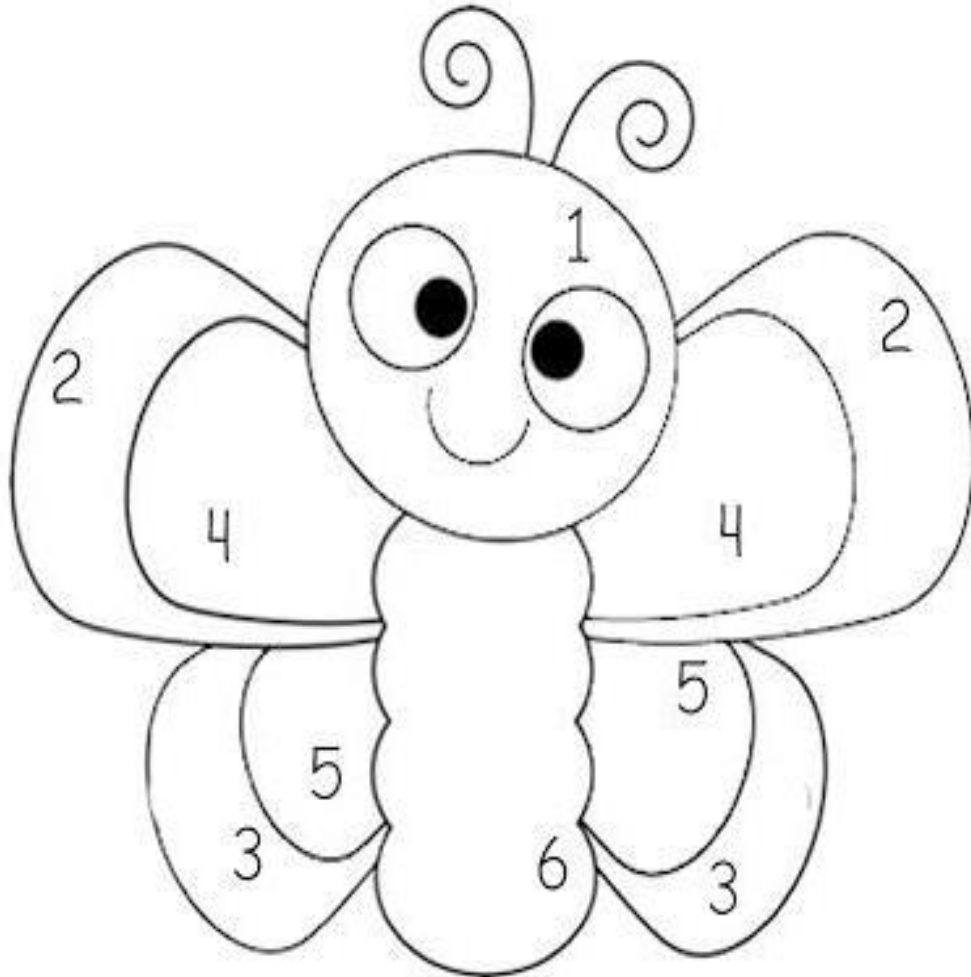
2

3


4

5

6



**REPASA LAS
FLORES**








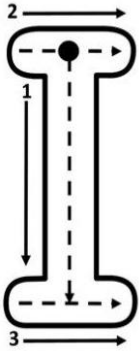
NOMBRE



MIÉRCOLES 27 DE MAYO

RECUERDA PRIMERO REPASA CON LÁPIZ Y LUEGO CON ROTULADOR FINO.

FIJATE EN LA DIRECCIÓN DE LAS FLECHAS.



IGLÚ



INDIO

RODEA LA LETRA



Y LA

LINA - I SRAEL - ADRIÁN - DAFNE

NUTSA - JOSTYN - BRAXTON - DANIEL

MARIO - ENRIQUE - SANCHO - SAMUEL

VICTOR - ROCIO - YASSIN - DULCE


MIÉRCOLES 27 DE MAYO



¡¡ SOMOS ARTISTAS !!



PINTA EL JARRÓN IGUAL AL MODELO



NOMBRE



JUEVES 28 DE MAYO

VAMOS A PENSAR

ORDENA LA SECUENCIA. ¿QUÉ PASA 1º?




1

2

3

RODEA Y PINTA LA ROPA QUE LLEVAMOS EN **PRIMAVERA**

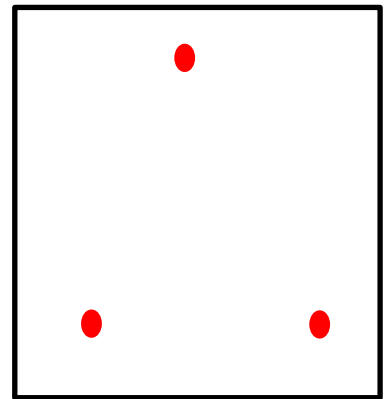
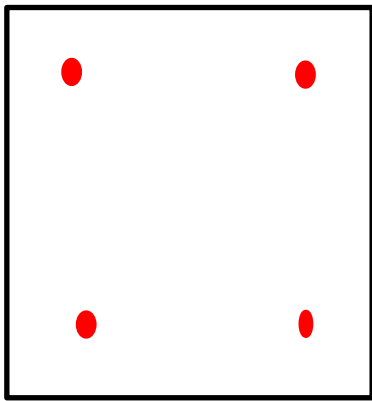
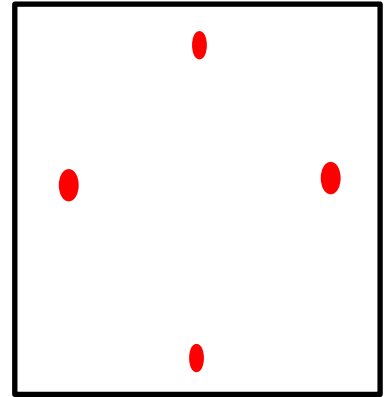
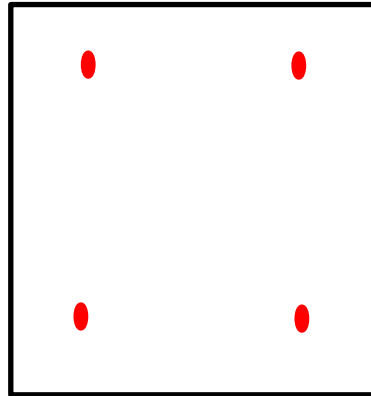
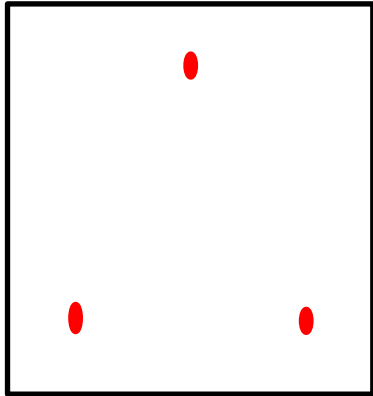
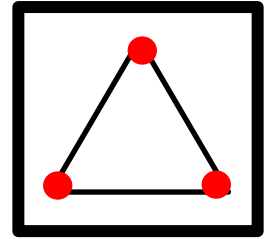


NOMBRE




JUEVES 28 DE MAYO

UNE LOS PUNTOS Y TE SALDRAN FIGURAS GEOMÉTRICAS



CUENTA LAS FLORES Y RODEA EL NÚMERO DE FLORES QUE HAY EN CADA LÍNEA






NOMBRE

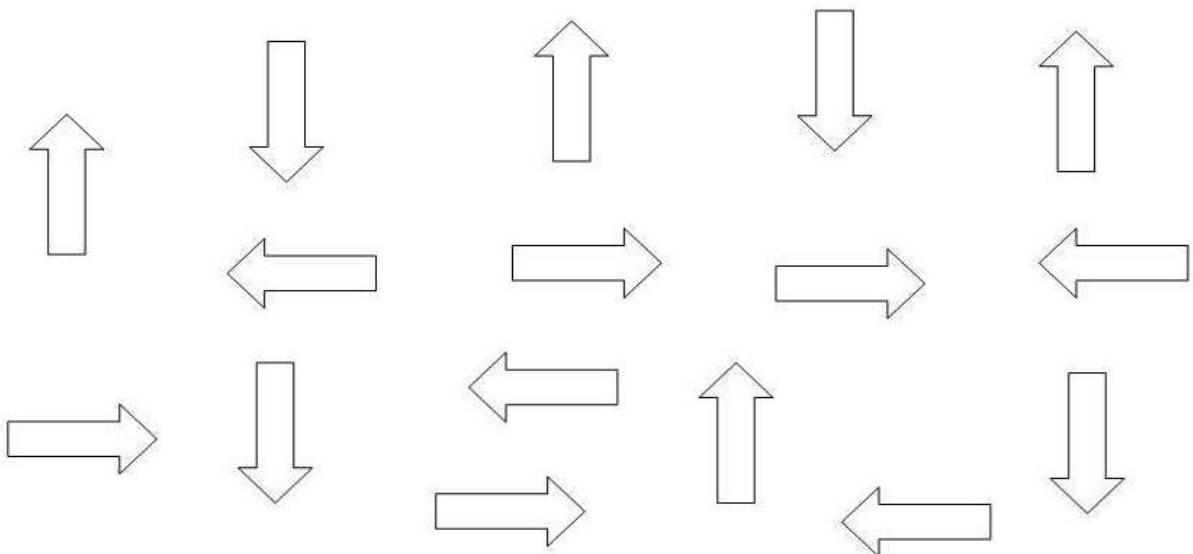



VIERNES 29 DE MAYO

COLOREA EL ÁRBOL QUE ESTÁ LLENO DE FRUTAS



PINTA SEGÚN LA DIRECCIÓN DE LAS FLECHAS


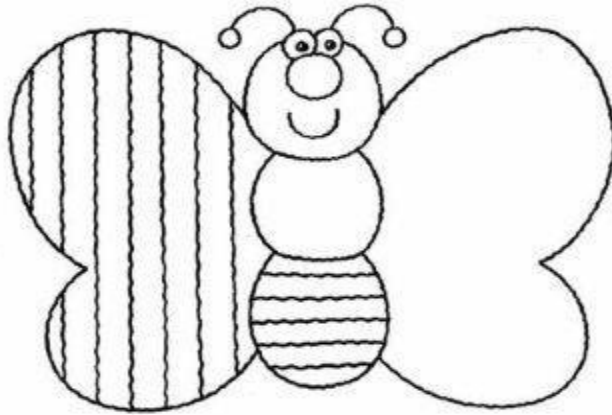
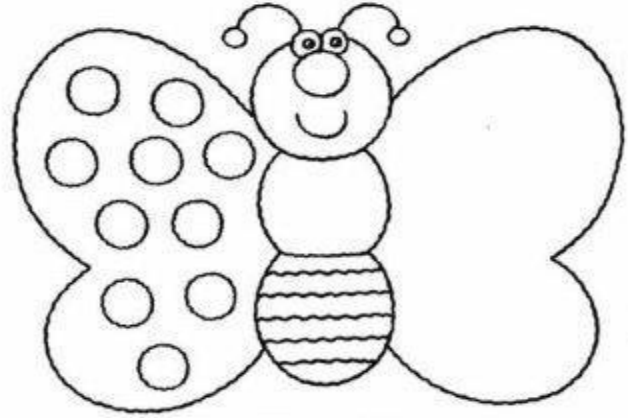
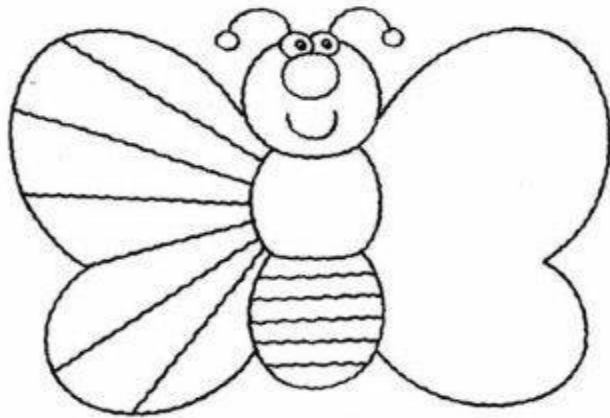


NOMBRE


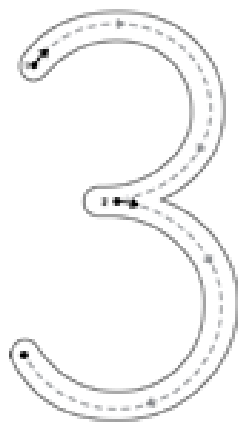



VIERNES 29 DE MAYO

COMPLETA LAS MARIPOSAS



TRAZO DEL NÚMERO **3**



NOMBRE

ACTIVIDADES

SUPER FACILES

DE HACER

EN CASA



VAMOS A GERMINAR LENTEJAS

Con esta actividad los niños/as entenderán el proceso y las partes que tiene una planta y además será una actividad motivadora ya que se sentirán responsables del cuidado y el crecimiento de su propia planta.

ES UNA ACTIVIDAD DIVERTIDA Y FÁCIL, CONSISTE EN PLANTAR UNA SEMILLA DE LEGUMBRES EN UN VASO DE CRISTAL O DE YOGUR

•MATERIALES:

- UN TARRO DE CRISTAL O UN YOGUR VACIO.
- SEMILLAS DE LEGUMBRES (LENTEJAS, JUDÍAS, GARBANZOS)
- AGUA
- ALGODÓN



•Desarrollo:

La actividad comenzará explicando que las plantas para crecer necesitan



Una vez que tenemos todos los materiales se llenará el recipiente de algodón (con la mitad del recipiente es suficiente)



Introduciremos la semilla en el algodón a unos dos cm de la superficie. Se regará y se pondrá en un lugar luminoso y cálido



En el plazo tres o cuatro días la semilla se irá hinchando y surgirán las hojas pequeñas, eso significará que nuestra planta ya ha brotado y nuestro experimento ha sido un éxito.

[PLANTAMOS LEGUMBRES,](#)



VALENCIÀ

ARA TOCA UNA MIQUETA DE VALENCIÀ, I VEUREM..... A QUÈ JUGUEM

ELS NÚMEROS <https://youtu.be/PIGQZ34ipTk>

0 – 1 – 2 – 3 – 4 – 5

TRABAJAMOS EL LENGUAJE

PARA ELLO AQUÍ TENEMOS UNOS VIDEOS QUE LA SEÑO VIRGINIA NOS ENSEÑA EN EL COLE.

LAS MANOS DE JOSE <https://www.youtube.com/watch?v=8OTblBTTmrs>

EL GUSANITO <https://www.youtube.com/watch?v=imz9li3vhTs>

PSICOMOTRICIDAD

TENEMOS UNA NUEVA SESIÓN DE PSICOMOTRICIDAD PARA DIVERTIRNOS MUCHO HACIENDO UN POCO DE EJERCICIO EN CASA

<https://www.youtube.com/watch?v=BGOp3ERh-5I&feature=youtu.be>

PODEIS ESCUCHAR EL CUENTO QUE DULCE HA NARRADO PARA VOSOTROS/AS



LA GALLINA SUBMARINA

<https://youtu.be/VTeoiKONeG0>

POR ÚLTIMO DECIROS QUE LOS MAYORES DEL COLEGIO HAN EMPEZADO UN NUEVO PROYECTO EN EL QUE CADA SEMANA NOS CONTARÁN UN CUENTO.

[RAÚL 6º primaria: DÓNDE ESTÁ MI MUÑECO](#)



¡¡¡ GENIAL!!!


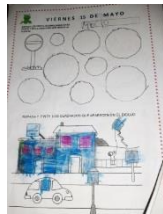
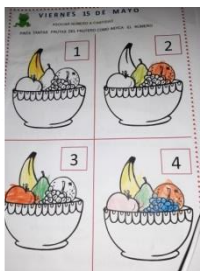


AQUÍ QUEDAN REFLEJADOS LOS TRABAJOS QUE HACEN LAS RANITAS EN CASA CON LA AYUDA DE SUS FAMILIAS.



JOSTYN



ROCIO




VICTOR



YASSIN



SAMUEL



NUTSA



ES SUPER EMOCIONANTE VER COMO LAS RANITAS, JUNTO CON SUS FAMILIAS SE ESFUERZAN POR HACER LOS TRABAJOS

FELICIDADES, CONTINUAD ASÍ