

¡HOLA FAMILIAS DE LA CLASE DE LAS JIRAFAS!

OS VOY A COMPARTIR LAS ACTIVIDADES QUE LOS NIÑOS PUEDEN REALIZAR DURANTE LA SEMANA QUE VIENE, **DEL 21 AL 24 DE ABRIL DE 2020**

ANTES DE EMPEZAR QUIERO MANDAROS UN BONITO DIBUJO PARA FELICITAROS POR LO **BIEN** QUE LO ESTAIS HACIENDO.



RECOMENDACIONES:

ES MUY IMPORTANTE QUE EL MOMENTO DE HACER LAS TAREAS, SEA UN MOMENTO RELAJADO, DÓNDE HAYA TRANQUILIDAD, DÓNDE SU ATENCIÓN ESTE CENTRADA SOLAMENTE EN LA TAREA...ASÍ LOS NIÑOS/AS PODRÁN CONCENTRARSE CON MAYOR FACILIDAD. ES ESENCIAL QUE LO QUE HAGAN, LO HAGAN CON INTERÉS Y MOTIVACIÓN, VALE MÁS POCO TRABAJO BIEN HECHO, QUE MUCHO Y MAL REALIZADO.

DEBEN:


- PINTAR LOS DIBUJOS DE CADA FICHA CON LÁPICES DE COLORES, NO CON ROTULADOR.
- HACER EL TRABAJO CON LÁPIZ.

TAMBIÉN ES IMPORTANTE QUE DEIS RIENDA SUELTA A VUESTRA IMAGINACIÓN. PODEIS HACER CON ELLOS:

- COCINA
- BAILE
- ASEO DE LA CASA
- CINE EN CASA
- DEPORTE...


Y NO OLVIDEIS **LEER** TODOS LOS DÍAS UN RATITO, REPASAR LOS DÍAS DE LA SEMANA, LAS ESTACIONES, LOS MESES DEL AÑO...

ESPERO QUE LO DEL DIBUJO SE HAGA PRONTO REALIDAD



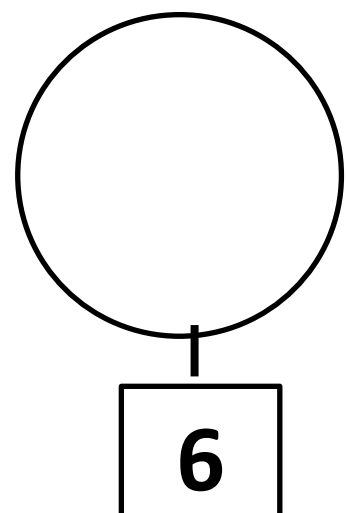
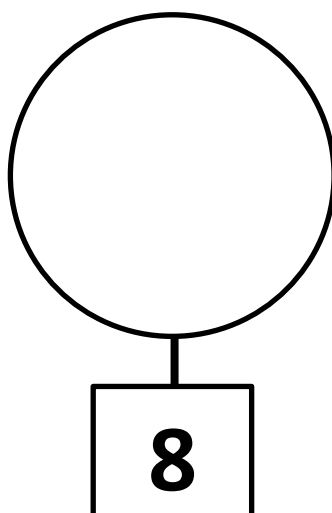
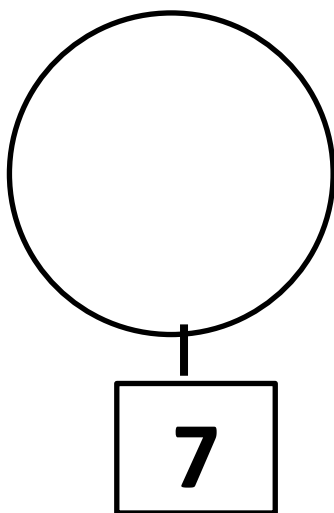
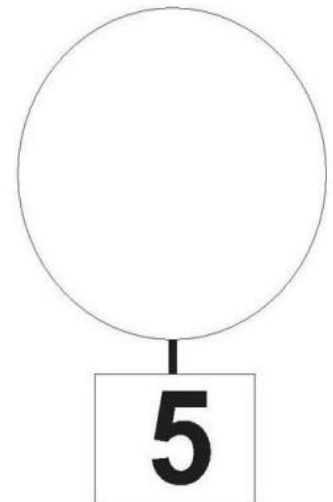
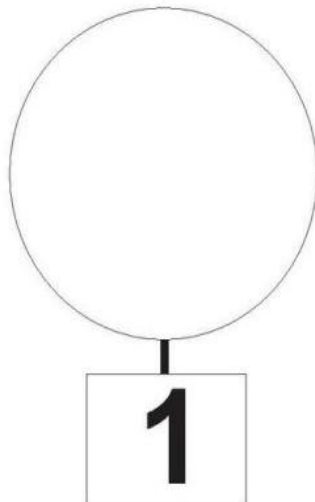
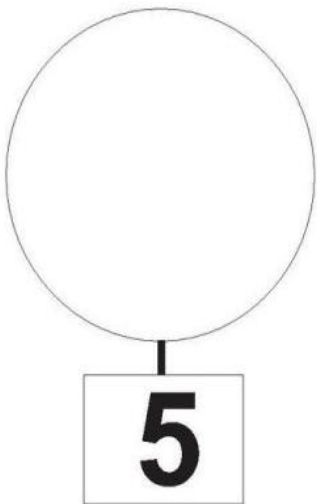
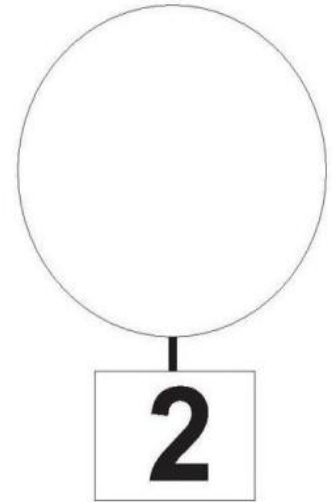

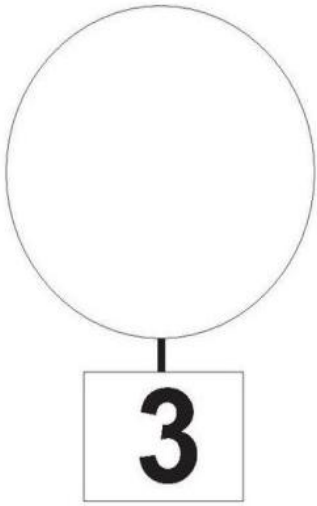
EL MAGO DE LAS FORMAS

COLOREA LOS **CÍRCULOS** DE COLOR **VERDE**, LOS **CUADRADOS** DE COLOR **ROJO** Y LOS **TRIÁNGULOS** DE COLOR **AZUL**



NOMBRE

DIBUJA TANTAS BOLITAS COMO INDICA LA ETIQUETA



NOMBRE

COLOREA EN CADA GRUPO LA PALABRA IGUAL A LA DEL EJEMPLO.

PAPEL
PAPELAS
PAPEL
PILOTO

ROTULADOR
ROTULADORES
ROTULADOR
RÍO

ARMARIO
ALMUERZO
ARMARIO
ARMARIO


SILLA
SILLAS
SILLA
PICA

NOMBRE

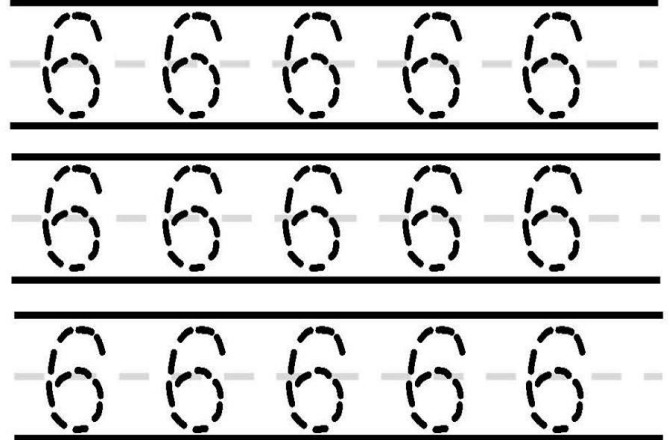
EL NÚMERO 6: REALIZA EL TRAZO CON LÁPIZ, DESPUÉS REPASA CON ROTULADOR FINO

Traza


Seis




Remarca



Cuenta



Colorea 6




NOMBRE

APROVECHANDO QUE HOY ES EL **DÍA DEL LIBRO**, VAMOS A LEER UN BONITO CUENTO “**EL PEZ ARCOIRIS**” Y HACER UN DIBUJO DE ESE CUENTO

<https://www.youtube.com/watch?v=yzUQDhFibBY>

TITULO DEL CUENTO

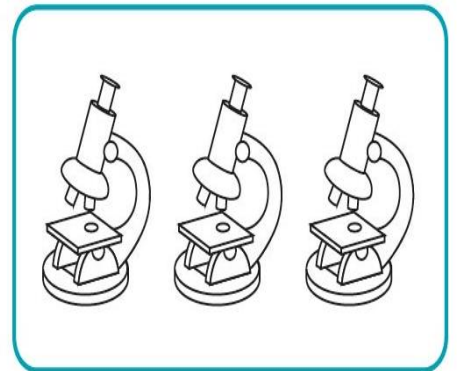



NOMBRE

ASOCIAR NÚMERO A CANTIDAD

RELACIONA CADA NÚMERO CON EL NÚMERO DE OBJETOS
CORRESPONDIENTE.

COLOREA CON LAPICES DE COLORES



1

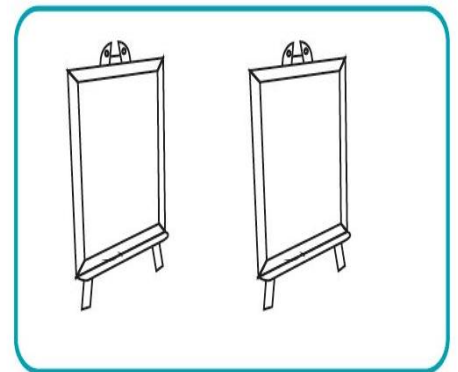
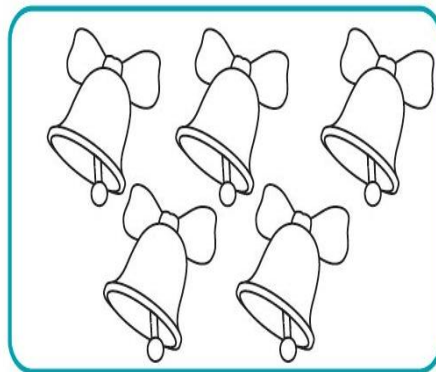

2

3

4

5


6



NOMBRE

LA LETRA P


REPASA EL TRAZO DE LA LETRA **P** Y COLOREA LA LETRA **P** GRANDE



ESCRIBE DOS PALABRAS QUE TENGAN LA LETRA **P**

NOMBRE



ESCRIBE LOS NÚMEROS QUE FALTAN



0		2		4	
---	--	---	--	---	--



	1		3		5
--	---	--	---	--	---



5		7		9	
---	--	---	--	---	--



	6		8		10
--	---	--	---	--	----



NOMBRE

--