


DEURES DE **4t A** del 8 al 12 de Juny

Estimades famílies, *vull aprofitar aquest espai per a felicitar-vos per tota la vostra dedicació i entrega . Sé que no és fàcil per a ningú però tots junts ho aconseguirem. Així que ànim!*

Ja estem en la recta final. No queda res per acabar! Vos demane un últim esforç . **Us enviaré per correu unes activitats**. Feu-les al llarg de la setmana i a mesura que aneu acabant me les envieu. També us enviaré les correccions de la setmana de l'1 al 5 de Juny.

Recordeu que teniu un enllaç on trobareu **activitats de repàs** del que hem donat fins ara. També hi trobareu lectures que de segur vos agradaran.

<https://padlet.com/quartdeprimaria/4tprimariarois>



Bon cap de setmana !



Hola famílies!

Hem arribat a la darrera setmana de repàs de continguts. Heu fet totes i tots un esforç molt gran per tirar endavant aquesta formació a distància. Sé que les famílies heu estat molt implicades i n'estic molt orgullosa de totes i tots. Aquestes activitats les podeu allargar també per a la pròxima setmana, temporalitzeu-les com millor vos convinga, al vostre ritme. Ací baix vos deixo l'enllaç a la Padlet de 4tB, on estaran les tasques de totes les àrees . De nou, famílies, moltíssimes gràcies per tota la dedicació que esteu mostrant.

Un bes molt gran per a les campiones i campions de 4tB



<https://padlet.com/gembrines/eouvseiwz3ab3yza>

DEL 8 AL 12 DE JUNY

4tC

Amb la setmana que anem a començar, ja podem dir que el curs està acabat. Teniu les tasques i les corresponents correccions al vostre correu electrònic.

Envieu-me al correu que utilitzem per comunicar-nos, les **activitats de resposta lliure** perquè les pugui corregir i us les torne corregides. Les **activitats de resposta lliure** són aquelles que vosaltres no podeu corregir-vos perquè són respostes individuals i personals de cadascú de vosaltres, com per exemple, fer el resum d'un text, fer una invitació, escriure unes normes, fer un dibuix, etc. Si es fixeu, en l'apartat de les correccions està especificat quan una activitat és de **resposta lliure**, i a més, voreu com ahí s'indica que eixes activitats me les envieu.

La resta d'activitats que podeu corregir-se vosaltres des de casa, me les podeu enviar, si voleu, perquè les pugui mirar i donar-vos alguna orientació o consell.

Educació Musical 4T

Setmana del 8 al 12 de juny i següent: (activitats per a 2 setmanes)

🎵 Entrena la teva lectura musical amb el joc interactiu "Atrapanotes".

Selecciona el mode visual i comença pel nivell de 3 notes. Ves augmentant la dificultat fins arribar al nivell de 8 notes. Pots modificar la velocitat del joc.

<https://aprendomusica.com/const2/03atrapanotas/game.html>

🎵 Entrena la teva oïda amb el joc interactiu "Atrapanotes"

Selecciona el mode auditiu i juga amb el nivell de 3 notes. Si passes aquest nivell prova a fer el de 4 notes.

<https://aprendomusica.com/const2/03atrapanotas/game.html>

🎵 "Somni Celta" amb flauta

Com que heu resol l'enigma de la melodia B, ja podem tocar la partitura sencera amb la flauta. Primer practica-la sense música.

The image shows a musical score for a flute piece in 2/4 time. It consists of four staves of music. The first two staves are labeled 'A' and the last two are labeled 'B'. The notation includes quarter notes, eighth notes, and rests. The first staff starts with a treble clef and a 2/4 time signature. The second staff continues the melody. The third staff starts with a treble clef and a 2/4 time signature. The fourth staff continues the melody and ends with a double bar line.

Ara obri l'enllaç i toca amb la música ! https://www.youtube.com/watch?v=5jCKC1_kSoM&t=36s

Pots enviar-me un vídeo de la teva interpretació a musicaroisdecorella@gmail.com

Estimades famílies,
ací teniu un vídeo per a cantar i aprendre:

<https://www.youtube.com/watch?v=XTkplh2wTSw>

A més, les activitats següents ens serviran per a consolidar el que hem vist sobre la tercera persona del present simple:

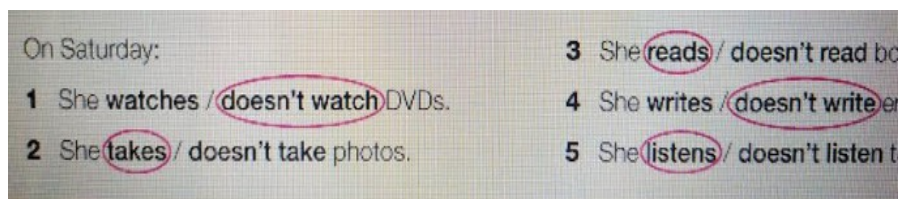
En el **ACTIVITY BOOK** hi ha uns exercicis de escriure, en p 60:

REVIEW p.60 (*she does/doesn't*)

Activity 2.

ENCERCLAR la resposta correcta basant-se en els ✓ ✗ de la tabla.

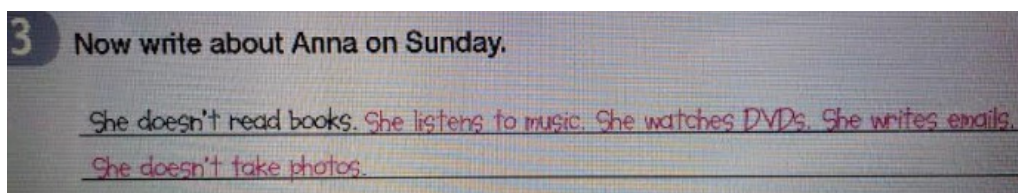
Solució:



Activity 3:

Basant-se en la tabla de l'exercici anterior, **ESCRIURE** el que fa Anna el diumenge.

Solució:



EN **BEEP ON GRAMMAR:**

p.15,
activity 2. Omplir basant-se en la tabla.

Solució:

↓↓↓↓↓↓↓↓

- 1 Malena doesn't read books on Sunday.
- 2 She listens to music on Saturday and Sunday.
- 3 She writes emails on Sunday.
- 4 She takes photos on Saturday.
- 5 She doesn't play the guitar on Saturday.
- 6 She reads books on Saturday.
- 7 She doesn't take photos on Sunday.
- 8 She plays the guitar on Sunday.



Un saludo,
Silvia

PROGRAMACIÓ DEL 8 AL 12 DE JUNY.

QUART.

Por suerte ya se va controlando esta situación y gracias a todos/as demostrando ser supervalientes y comprensivos con lo que está sucediendo. Hemos compartido mucho tiempo con las personas que vivían con nosotros/as y hemos tenido la oportunidad de observarlos y ver cómo han actuado.

Muchas de esas actuaciones nos han llamado la atención positivamente nos ha gustado como lo hacían y nos ha marcado tanto que hemos decidido imitarlas. Las personas que viven con nosotros/as y nos cuidan nos enseñan día a día y nosotros/as valoramos esa enseñanza y la seguimos, igual que hacemos con las enseñanzas de Jesús.

Ahora ya se acaba el curso, has trabajado como un jabato/a y eso se merece una recompensa, así que te invito a ver esta película muy bonita que nos muestra como de verdad aprendemos de los que nos quieren.

UP (EE UU) 2009.

<https://www.youtube.com/watch?v=SfUoxHUVc7o>



1 SESIÓN.

La película tiene una duración de 96', así que, necesitas dos sesiones para verla, o la miras cuando quieras.

Ver la película durante 48'.

2 SESIÓN.

Ver la película durante 48' más.



¡GRACIAS POR TU ESFUERZO!! UN ABRAZO.

Tasca EF setmana 8 al 12 de juny

Bon dia,

Per aquesta setmana vos propose un repte d'equilibri.

És molt senzill i només necessiteu un rotllo de paper WC.

Consisteix en posar-se'l a l'exterior del peu i aguantar-lo durant mínim 15 segons, però podeu aguantar molts més. Quin temps serà el màxim?

Quan ho feu envieu-me per correu el temps que heu aguantat.

Ànim i a per ell! 💪

Benjaefroisdecorella@hotmail.com