





	DILLUNS	DIMARTS	DIMECRES	DIJOUS	DIVENDRES
9 - 9.40	<p>CANÇONS DE BON DIA (Dàmaris Gelabert)</p> <p>https://www.youtube.com/watch?v=BF7w-xjUlwM&vl=es A LA BABALÀ.</p> <p>https://www.youtube.com/watch?v=tYFo5Jp7gCY&list=PLn4nFnFKpLcD_pDh4vy7agNZgCVi1F021</p>	<p>ANGLÈS</p> <p>https://www.youtube.com/watch?v=36n93jvikDs&t=7s Sessió 2 (a l'annex)</p>	<p>SESSIÓ DE IOGA</p> <p>https://www.youtube.com/watch?v=OAmDznGnCaE</p>	<p>L'ABECEDARI</p> <p>https://www.youtube.com/watch?v=ITUmXHqZY-A</p> <p>LES VOCALS</p> <p>https://www.youtube.com/watch?v=whuKasZzqDU</p>	<p>MÚSICA:</p> <p>https://www.youtube.com/watch?v=1z4JcUVliT0&list=RD5oQLysqowxY&index=6</p>
9.40 -10.20	<p>Dins de la silueta escrivim els números de l'1 al 6. El xiquet/a llança el dau i conta els puntets que li han eixit. Després associa amb el número corresponent, encerclant-lo o pintant-lo.</p>		<p>JOC DE TAULA</p> <p>PARXÍS, OCA, DÒMINO, EL LINCE, UNO, CARTES DE FAMÍLIES...</p>	<p>L'adult dibuixa un xicotet cercle, un quadrat i un triangle. L'activitat consisteix en reproduir les figures emprant colors diferents i fent-la, de manera progressiva, cada vegada més gran. Si cal l'ajudarem un poc per a que la forma es desvirtue el menys possible.</p> 	<p>CANTEM I BALLEM LES CANÇONS DE CLASSE QUE TANT ENS AGRADEN</p> <p>https://www.youtube.com/watch?v=BF7w-xjUlwM&list=PLS2ThxPCa5bxnieeB5Wg2-IbQIZPQLi1</p>
10.20-11		<p>* Tornem a utilitzar els post-it per a escriure els números de l'1 al 3 (o fins aquell que el nostre fill o filla coneix). Seria convenient que ho intentara el xiquet/a, però podem ajudar-lo un poc.</p> <p>*Després els associarà a la quantitat de puntets (tasca que deu fer l'adult abans de l'activitat).</p>	<p>1-Utilitzant un full blanc, escriurem moltes vegades les consonants M-L-T-S-D-R-V L'adult va dient-ne i el xiquet va buscant-les i encerclant-les, seguint un codi de color.</p> <p>2-Després jugarem amb ells al joc « de l'Havana ha vingut un vaixell farcit de paraules que comencen per... i anirem buscant paraules que comencen per les consonants V - B (podem ajudar-los i jugar amb germans i altres membres de la família).</p>	<p>ANGLÈS</p> <p>https://www.youtube.com/watch?v=mXMofxtDPUQ Sessió 3 (a l'annex)</p>	<p>El xiquet talla palletes de paper o plàstic i juga a introduir bastonets higiènics.</p> 

<p>11.30-12.15</p>	<p>ANGLÉS https://www.youtube.com/watch?v=eUXkj6j6Ezw <i>Sessió 1 (a l'annex)</i></p>	<p>INFORMÀTICA http://www.edu365.cat/infantil/mates/index.html</p>	<p>PLÀSTICA</p> 	<p><i>Escrivim el nom dels xiquets que tenen les lletres</i> B i G al seu nom : GAEL – BARAA - THIAGO</p>	<p>PSICOMOTRICITAT <i>Per escalfar</i> https://www.youtube.com/watch?v=PKTaeXYV2Aw JOCS DE COMPETICIÓ EN PARELLA https://www.youtube.com/watch?v=c0-tE37IHP4</p>
<p>12.15-13</p>	<p><u>ACT. D'ALTERNATIVA I RELIGIÓ</u> <i>(sessió 1 a l'annex)</i></p>	<p>PSICOMOTRICITAT <i>Per escalfar</i> https://www.youtube.com/watch?v=rHfjaRcltmQ JOCS DE DESPLAÇAMENTS I LLANÇAMENTS https://www.youtube.com/watch?v=E9BgJoY_mDE</p>	<p>Utilitzarem un plat de paper o de plàstic de base i podem donar als nostres menuts materials per fer un collage del fons del mar: pintures, papers diferents, fesols secs per a fer les pedretes, el que se us ocorrega pot servir com a material per a fer un bonic quadre amb motiu marí.</p>	<p><i>A continuació triem un d'ells i el dibuixem. També podem pintar-lo utilitzant colors de fusta, de cera dura (plastidecor) o retoladors.</i></p>	<p><u>ACT. D'ALTERNATIVA I RELIGIÓ</u> <i>(sessió 2 a l'annex)</i></p>

+Les activitats poden realitzar-se també per la vesprada. L'horari és aproximat.

PROGRAMACIÓ D'AUDICIÓ I LLENGUATGE (PELO)

DILLUNS	DIMARTS	DIMECRES	DIJOUS	DIVENDRES
Memòria. Aprenem la cançó 'Avis i àvies'	Conciència fonològica. Treballem el fonema /z/.	Atenció. Quants hi ha?	Jocs de Rol. Juguem a ser científics.	Sorpresa. Guardeu objectes dins d'un saquet/bossa/caixa.

DILLUNS:

Memòria: Aprenem la cançó 'Avis i àvies'.

Anem a gaudir i aprendre la tornada o la cançó sencera de El Pot Petit - Avis i àvies amb el Landry el Rumbero

<https://www.youtube.com/watch?v=bDWy-dt3rMY>

DIMARTS:

Conciència fonològica. Treballem el fonema /Z/.


Amb aquest joc anem a facilitar la interacció comunicativa amb la família. Seguint les mateixes regles que el 'joc de l'oca', el jugador que tira ha de pronunciar la paraula corresponent al dibuix de la casella on ha posat la fitxa, seguit de la construcció d'una oració amb dita paraula.



DIMECRES:

Atenció. Quants hi ha?

Presta atenció i conta quants aliments hi ha de cada.



<http://lapsico-goloteca.blogspot.com.es>

--	--	--	--	--	--	--	--	--	--	--	--	--	--	--	--

DIJOURS:

Jocs de Rol: Juguem a ser científics..

Juguem a fer experiments. Us facilite un enllaç on ens monstren 5 possibles experiments a realitzar. Aprofitarem per treballar el vocabulari de tot el material que utilitzem i farem preguntes respecte als experiments. A divertir-se!

<https://www.youtube.com/watch?v=jaGnQjRknPc>

DIVENDRES:

Sorpresa. Guardem objectes dins d'un saquet/bossa/caixa.

Guardem objectes (pegament, foqueta, llapis, ...) dins d'un saquet/bossa/caixa. Clavem la mà i amb el tacte haurem d'endevinar l'objecte.

Fem preguntes: és gran o petit, llarg o curt, ...

PROGRAMACIÓ D'ANGLÈS

SESSIÓ 1

EXPLICACIÓ

Aquesta setmana revisarem les parts del cos.

Comencem la sessió amb la cançoneta de 'Hokey Cokey' que tan tus va agradar. La podreu trobar al següent enllaç:

<https://www.youtube.com/watch?v=U9iUCHfzmYE>

Balleu-la tantes vegades com us agrade

SESSIÓ 2

EXPLICACIÓ

-Revisem el vocabulari mitjançant el següent enllaç:

<https://www.mes-games.com/bodyparts.php>

Accedirem a la part de LEARN AND REVIEW

-Posem en pràctica allò après:

<https://www.mes-games.com/bodyparts.php>

Accedirem a la part de VOCABULARY per jugar als jocs proposats.

SESSIÓ 3

EXPLICACIÓ

Podeu accedir al següent enllaç on trobareu un joc molt xulo per poder practicar el vocabulari:

<https://www.eslgamesplus.com/body-parts-esl-interactive-pirate-board-game/>

Ací teniu un altre enllaç per practicar el vocabulari.

<https://www.eslgamesplus.com/body-parts-esl-vocabulary-memory-game/>

(Potser necessiteu de l'ajuda d'algun adult per llegir les paraules)

PROGRAMACIÓ D'ACTIVITATS ALTERNATIVES A LA RELIGIÓ

Aquesta setmana, en les dues sessions d'alternativa els xiquets i les xiquetes podran treballar la resolució de conflictes, la tolerància i el treball en equip amb el curtmetratge *El Puente*.

- En la primera sessió, els i les més menudes visualitzaran el curt que es mostra en el següent enllaç:

<https://www.youtube.com/watch?v=sWpFOAq1Jq0>

Seguidament, parlarem amb ells i elles sobre la importància de la comunicació en la resolució de conflictes i també de les conseqüències de l'ús de la violència. A més, cal recalcar el valor que té la col·laboració amb els altres per aconseguir objectius.

- En la segona sessió, amb la vostra ajuda, els i les alumnes elaboraran plastilina casera per construir el seu pont, animallets o el que més els agrade. Per fer-ho, us deixem el següent enllaç on s'explica detalladament com fer la plastilina: <https://www.montessorienca.es/plastilina-casera-homemade-playdough/>

PROGRAMACIÓ DE RELIGIÓ

1 SESIÓN : Los cristianos, tanto los mayores como los niños/as somos personas que seguimos las enseñanzas de Jesús, y una de las cosas que aprendemos de Él es respetar, tolerar y compartir con todos/as. Si algo debemos tener en cuenta es que somos todos/as iguales y con los mismos derechos.

Es importante que practiquemos el respeto, la justicia, la tolerancia. Y compartirlo con las personas.

<https://www.youtube.com/watch?v=MzimNEikhWM>

Después de ver el video piensa cómo te debes portar con los demás.

¿Crees que debemos reírnos de las niñas y niños diferentes?.

¿Crees que debemos compartir las cosas con los demás?. Juguetes, comida, ropa...

2 SESIÓN : Dibuja algo que te gustaría compartir con alguien: peluche, zumo, manzana, camiseta favorita.....y cuando le regales el dibujo a quien tú quieras, le explicas por qué lo has elegido.