



	DILLUNS	DIMARTS	DIMECRES	DIJOUS	DIVENDRES
9 - 9.45	<p>CANÇONS DEL DIA DE LA SETMANA (Dàmaris Gelabert) https://www.youtube.com/watch?v=4atoVE3t-yo (English dreams) https://www.youtube.com/watch?v=36n93vjkdS</p>	<p>ANGLÈS https://www.youtube.com/watch?v=N8jegWX4ckk Sessió 2 (a l'annex)</p>	<p>SESSIÓ DE IOGA https://www.youtube.com/watch?v=sibdc-INXjU https://www.youtube.com/watch?v=ZalrQFAT5W0</p>	<p>L'ABECEDARI https://www.youtube.com/watch?v=T-AKoOvcKX8 LES VOCALS https://www.youtube.com/watch?v=whuKasZzqDU</p>	<p>MÚSICA: https://www.youtube.com/watch?v=um0aM4rhcg https://www.youtube.com/watch?v=LlEx62-FOzk</p>
9.45 -10.30	<p>Farem una mandala amb objectes que tenim per casa. Cal buscar objectes que siguin iguals i repetits. Partint des del centre i cap a fora, anirem construint-la lliurement.</p>		<p>JOCS DE TAULA PARXÍS, OCA, DÒMINO, EL LINCE, UNO, CARTES DE FAMÍLIES...</p>	<p>Amb furgadents i boletes de plastelina (o pèssols) construiran lliurement figures 3D</p> 	<p>CANTEM I BALLEM LES CANÇONS DE CLASSE QUE TANT ENS AGRADEN https://www.youtube.com/watch?v=BF7w-xUlWm&list=PLSzThxPCa5bxnieeB5Wg2-lBdQlZPQLi1</p>
10. 30-11.15		<p>Utilitzarem taps de plàstic i posarem els números des del 0 fins el 9 (amb retolador permanent, si és possible). Després en un paper blanc dibuixarem 10 cercles i pintarem puntets amb les quantitats. Cal comptar puntets i associar.</p>	<p>Treballen la D de DARINA, ANDREU i ESMERALDA 1-Fem el traç gran (de la lletra D) en un full i cal anar buscant per casa objectes que tinguin eixe so. 2-Ai mateix full, el xiquet/a escriu el nom de les coses que ha trobat (amb l'ajuda de l'adult)</p>	<p>ANGLÈS https://www.youtube.com/watch?v=l4WNrvVjiTw MIREU L'ANNEX !!! Sessió 3 (a l'annex)</p>	 <p>Posar aigua en un bol o safata i col.locar taps dins. El xiquet/a ha de traure'ls, utilitzant només dos pals.</p>

<p>11.45-12.30</p>	<p>ANGLÉS https://www.youtube.com/watch?v=C3c8fzbsfOE <i>Sessió 1 (a l'annex)</i></p>	<p>INFORMÀTICA http://www.edu365.cat/infantil/mates/index.html <i>aci teniu una adreça on cadascú pot anar al seu ritme</i></p>	<p>PLÀSTICA:</p> 	<p>Preparem una caixa de colors variats. L'adult dibuixa les lletres utilitzant els colors. El xiquet o la xiqueta ho reproduirà igualment, però sense dibuixar, utilitzant els colors en la mateixa posició del dibuix de la lletra.</p>	<p>PSICOMOTRICITAT <i>Per escalfar</i> https://www.youtube.com/watch?v=byuDZlI5G3k <i>Aprofitem que ja podem eixir de casa per jugar a l'aire lliure : DESPLAÇAMENTS : Farem desplaçaments amb un patinet, intentant no caure.</i></p>
<p>12.30-13.15</p>	<p>ACT. D'ALTERNATIVA I RELIGIÓ <i>(sessió 1 a l'annex)</i></p>	<p>PSICOMOTRICITAT <i>Per escalfar</i> https://www.youtube.com/watch?v=byuDZlI5G3k <i>Anem a aprofitar que ja podem eixir de casa per menejar-nos a l'aire lliure.</i> <i>Ens desplaçarem amb bici pel carrer.</i></p>	<p>AMB UN TUB DE PAPER HIGIENIC. El pintem (amb pinzell si és possible). Amb retoladors dibuixen una cara. A la part superior els adults apeguen paper que després, amb l'ajuda d'unes tisores, el nostre fill /a el converteix en una melena ben llarga.</p>		<p>ACT. D'ALTERNATIVA I RELIGIÓ <i>(sessió 2 a l'annex)</i></p>
<p>13.15-14</p>	<p>FEM JOC SIMBÒLIC (CUINETA, NINES, COTXETS, SOM METGES, PERRUQUERS, MECÀNICS...)</p>	<p>CONSTRUCCIONS, PUZZLES, ENCAIXABLES...</p>	<p>FEM JOC SIMBÒLIC (CUINETA, NINES, COTXETS, SOM METGES, PERRUQUERS, MECÀNICS...)</p>	<p>CONSTRUCCIONS, PUZZLES, ENCAIXABLES...</p>	<p>FEM JOC SIMBÒLIC (CUINETA, NINES, COTXETS, SOM METGES, PERRUQUERS, MECÀNICS...)</p>

+Les activitats poden realitzar-se també per la vesprada. L'horari és aproximat.



Seleccioneu subtítols si no ixen en anglés

PROGRAMACIÓ D'AUDICIÓ I LLENGUATGE (PELO)

DILLUNS	DIMARTS	DIMECRES	DIJOUS	DIVENDRES
Jocs de Rol. Elegim personatges.	Atenció. Quants hi ha?	Conciència fonològica. Treballem el fonema /b/ .	Respiració i buf. Creem monstres.	Sorpresa. Guardeu objectes dins d'un saquet/bossa/caixa.

DILLUNS:

Jocs de Rol: Elegim personatges.

Elegiu el personatge que desenvoluparà cada membre de la família i imagineu que esteu al mercat, al metge, a la perruqueria, a l'escola, al parc, a la biblioteca

DIMARTS:

Atenció. Quants hi ha?

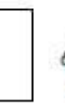
Presta atenció i conta quants objectes hi ha de cada.



Lapsico's Goloteca



<http://lapsico-goloteca.blogspot.com.es>



DIMECRES:

Conciència fonològica. Treballem el fonema /b/.

Amb aquest joc anem a facilitar la interacció comunicativa amb la família. Seguint les mateixes regles que el 'joc de l'oca', el jugador que tira ha de pronunciar la paraula corresponent al dibuix de la casella on ha posat la fitxa, seguit de la construcció d'una oració amb dita paraula.





DIJOUS:

Respiració i buf. Creem monstres.

Necessitarem un foli, una palleta, pintura aiguada, ulls manualitats i un retolador del color que vulgueu. Posarem al foli gotes grans de colors separades entre sí, i bufarem en diferent direccions per poder construir el monstres. Després sols queda deixar secar i dibuixar les cares, braços, cames... i enganxar ulls (o dibuixar-los). Podem crear les cares de diferents emocions. Creativitat!

Si no tenim aquarel·les o pintura de dits, ho podem crear amb aigua i colorants alimentaris.



DIVENDRES:

Sorpresa. Guardem objectes dins d'un saquet/bossa/caixa.

Guardem objectes (pegament, foqueta, llapis, ...) dins d'un saquet/bossa/caixa. Clavem la mà i amb el tacte haurem d'endevinar l'objecte.

Fem preguntes: és gran o petit, llarg o curt, ...

PROGRAMACIÓ DE RELIGIÓ

PRIMERA Y SEGUNDA SESIÓN.

Objetivo:

Saber que la virgen María cuida de las personas y se preocupa por ellas.

Descripción:

¡Hola!!!! ¡CAMPEONA Y CAMPEÓN!!!.

¿Cómo estás?. Espero que estés muy contenta/o de estar con tus papis y demás familiares.


Si te has dado cuenta cuando has salido a la calle, habrás visto que los árboles y las plantas están más grandes y bonitas, eso quiere decir que la primavera ya está a tope a nuestro alrededor. La primavera empezó ya hace tiempo, pero al estar en casa no la habíamos visto. Está lleno de flores y hojas verdes.

Pues mira, este mes de mayo también lo llamamos el “ mes de las flores” y “ el mes de María”. María es la mamá de Jesús (el hijo de Dios), está en el cielo con Él, nos cuida desde allí y se preocupa de nosotros/as, así que tenemos mucha suerte porque tenemos dos mamás, la de casa y la del cielo.

¿Cómo vas a darles las gracias por todo lo que hacen por ti?. Pues primero pintando la ficha de María y le pegas al lado una foto de mamá y luego regalándoles este ramo de flores que vas a pintar con un montón de colores.

Puedes utilizar el tiempo que necesites para terminarlo. Tienes toda la semana.





PROGRAMACIÓ D'ACTIVITATS ALTERNATIVES A LA RELIGIÓ

Aquesta setmana, en les dues sessions d'alternativa els xiquets i les xiquetes podran treballar el valor i respecte pel medi ambient i fomentar hàbits de reciclatge.

- En la primera sessió, visualitzaran el vídeo *Retrocycling Robot*. I ho podran fer punxant l'enllaç següent:

<https://www.youtube.com/watch?v=Z3r73jc1AOE>

A continuació, es parlarà amb ells i elles de la importància de reciclar a casa i a l'escola. Els recordarem quin contenidor és l'adequat per a cada deixalla:



Els proposarem com a activitat que ens ajuden a casa per fer correctament la separació de les deixalles en diferents bosses. Aprofitant que poden eixir, seran ells i elles qui depositen cada bossa al seu contenidor.


- En la segona sessió, utilitzarem material reciclat (botelles, taps, cartró...) per confeccionar un joc. Per exemple:



Joc de bitlles



Joc d'encistellar la pilota contant punts



Futbolí amb caixa de sabates i pines



Joc d'encistellar la pilota

PROGRAMACIÓ ANGLÉS

RUTINA

SESSIÓ 1

EXPLICACIÓ

Aquesta setmana repassarem el vocabulari relacionat amb els objectes de la classe.

Us anime a vore aquest vídeo

<https://www.helblinglanguages.com/es/en/distance-learning-support#teachers-resources>

Podeu vore'l tantes vegades com us agrade. Es recomana vore'l, almenys, dues vegades.

Pareu-lo cada vegada que escolteu alguna cosa que ja sabeu (dies de la setmana, objectes de classe...)

Aquest vídeo ens aprofitarà tant per a aprendre anglès com per a conscienciar-nos de la importància del respecte als altres companys.

SESSIÓ 2

Avuí us anime a que jugueu al joc de 'memory' que podreu trobar al següent enllaç

<https://www.eslgamesplus.com/school-supplies-stationery-vocabulary-esl-memory-game-easy/>

SESSIÓ 3

En aquesta web trobareu un altre joc relacionat amb el tema de la setmana.

<https://learnenglishkids.britishcouncil.org/archived-word-games/find-the-pairs/school>

Ací teniu una altra web on podeu trobar recursos per a aprendre el vocabulari relacionat amb els objectes de classe

Als més xicotets us aconselle només la part de 'listen and review', mentre que els més majors podeu atrevir-se a la part de 'vocabulary'

<https://www.mes-games.com/classroom1.php>

