




CEIP Miguel de Cervantes  
Catadau

46002881  
Tfn: 962980125  
Pl Dr Bosch Marín 10  
Catadau (València) 46196

 **GENERALITAT  
VALENCIANA**  
Conselleria d'Educació, Cultura,  
Universitats i Ocupació



# MESURES D' EMERGÈNCIA 2025



CEIP Miguel de Cervantes  
Catadau

## 1. DADES DEL CENTRE

CEIP MIGUEL DE CERVANTES  
CATADAU



## **1.1 SITUACIÓ I EMPLAÇAMENT**

## **1.2 FORMA I SUPERFÍCIES**

## **1.3 ENTORN**

## **1.4 CARACTERÍSTIQUES CONSTRUCTIVES**

## **1.5 INSTAL·LACIONS**

## **1.6 USOS, ACTIVITATS I OCUPACIÓ**

## **2. CONTINGUT.**

- a. Situacions d'emergència.**
- b. Vies d'evacuació, eixides disponibles i accés de les ajudes externes.**
- c. Punt de concentració.**
- d. Mitjans humans disponibles: equips d'emergència.**
- e. Mitjans materials disponibles.**
- f. Esquemes operacionals a seguir davant de cada una de les emergències.**
- g. Instruccions generals d'actuació per a l'alumnat i personal del centre.**
- h. Planificació i realització del simulacre d'emergència.**
- i. Comunicació de les dades obtingudes dels simulacres.**
- j. Emergències reals.**

## **3. PLA D'EVACUACIÓ**



## **4. FITXES D'EMERGÈNCIA.**

Fitxa nº 1. Funcions del CE: Coordinador d'Emergències. Fitxa nº 2. Funcions del EAE: Equip d'Alarma i Evacuació.

Fitxa nº 3. Funcions del EPI: Equip de Primera Intervenció.

Fitxa nº 4. Funcions del EPA: Equip de Primers Auxilis.

Fitxa nº 5. Funcions de PA: Persona de Suport.

Fitxa nº 6. Esquemes operatius.

Fitxa nº 7. Instruccions per al Equip de Primera Intervenció.

Fitxa nº 8. Criteris per a l'evacuació.

Fitxa nº 9. Instruccions generals per a l'alumnat.

Fitxa nº 10. Instruccions generals per al personal del centre.

Fitxa nº 11. Directori telefònic d'emergència.

Fitxa nº 12. Informe de simulacre.

Fitxa nº 13: Informe d'emergència real

## **4. PLÀNOLS I GUIA BÀSICA**



**CEIP Miguel de Cervantes  
Catadau**

46002881  
Tfn: 962980125  
Pl Dr Bosch Marín 10  
Catadau (València) 46196



# *1. Dades del centre.*

## **1. DADES DEL CENTRE**

### **1.1 SITUACIÓ I EMPLAÇAMENT**

CEIP MIGUEL DE CERVANTES  
CATADAU



La Conselleria de Cultura i Educació disposa d'un edifici destinat a col·legi públic en el nucli urbà de Catadau, sobre un solar de 4.200 m<sup>2</sup> que confronta per davant amb la plaça Bosch Marín, per darrere amb l'horta, eixint a l'esquerra amb el carrer Ramón Serrano i per la dreta amb el carrer En Proyecto.

S'arriba a l'edifici a través d'un pati que l'envolta i que està tancat en tot el seu perímetre. A l'esmentat pati s'arriba per una porta de ferro de 2 m. d'ample, des de la plaça Bosch Marín. A més, hi ha també dues portes que normalment no s'utilitzen, de 3,5 m. d'ample pel carrer En Proyecto i una altra de 2 m. pel carrer Ramón Serrano.

En el plànol de situació (vore annex) es defineix el lloc que ocupa el solar dins del nucli urbà amb la indicació dels carrers que permeten l'accés al centre escolar.

En el plànol d'emplaçament (vore annex) es defineix la ubicació de la construcció dins del solar, amb una superfície construïda de 1450 m<sup>2</sup>.

## **1.2 FORMA I SUPERFÍCIE**

El col·legi consta de dos edificis que anomenarem edifici A i edifici B.

L'edifici A té forma de "L" amb unes mesures exteriors de 32,5 i 24,5 x 9 m., i consta de planta baixa i pis.

L'edifici B té forma rectangular, amb unes mesures exteriors de 35 x 13,5 m., i consta de planta baixa i pis.

Les superfícies construïdes en cada una de les plantes són les següents:

- EDIFICI A: Planta baixa: 424 m<sup>2</sup>. Planta alta: 424 m<sup>2</sup>.
- EDIFICI B: Planta baixa: 265 m<sup>2</sup>. Planta alta: 364 m<sup>2</sup>.

La superfície total construïda és de 1450 m<sup>2</sup>.

L'altura màxima de l'edifici és de 8,05 m. i 6,75 m.

## **1.3 ENTORN**

L'edifici està envoltat per un pati d'esbarjo que està rodejat per una tanca d'obra i metàl·lica.

No hi ha indústries amb risc notable al costat del col·legi.

No hi ha hidrants d'incendis al voltant del centre.



## 1.4 CARACTERÍSTIQUES CONSTRUCTIVES

L'edifici té una estructura a base de pilars i jàsseres de formigó armat, i el forjat és de formigó.

La seua resistència al foc RF és 180

### a) Façanes.

Les façanes de l'edifici A són parets enlluïdes i les de l'edifici B amb parets de rajoles cara vista.

### b) Cobertes.

L'edifici A té una coberta de teula en la cara N. i una coberta de tela asfàltic en la cara E.  
L'edifici B té coberta de teula.

### c) Terra.

L'edifici A té un forjat de formigó en les dues plantes i revestiment de PVC en les aules de la cara N. i de terratzo en la resta. Els lavabos, despatx i vestíbul són de ceràmica de gres.

L'edifici B té en la planta baixa forjat de formigó revestit de terratzo, i en la planta alta està revestit de PVC.

### d) Escales i corredors.

A l'edifici A hi ha dues escales exteriors, oposades, que condueixen des del pati fins a la planta alta, una metàl·lica i altra d'obra.

L'amplària és de 1,45 m. cadascuna, uniforme en tot el seu recorregut.

Les escales estan protegides amb una barana i un passamans. Totes les dependències en la planta alta confronten amb corredors que serveixen de connexió entre les dues escales, protegit per una barana i un passamà.

L'amplària mínima és de 2m.

Les aules d'Infantil i despatx tenen eixides al pati per mig del vestíbul. I les altres dependències tenen eixida directa al pati.

A l'edifici B hi ha una escala interior que condueix des de la planta baixa a la planta alta. L'amplària és de 2 m., uniforme en tot el seu recorregut. Les dependències de la planta alta confronten amb un corredor d'una amplària de 2 m. que serveix de connexió amb l'escala.

No n'hi ha escala d'emergència.

### e) Accessos als edificis.

L'accés a l'edifici A s'efectua a través de dues portes d'1,75 m. d'amplària, situades de forma oposada en les façanes nord i sud.



L'edifici B té accés a través de dues portes no oposades en les façanes nord i oest, de 2 m. d'amplària.

f) Compartimentació.

Hi ha dos sectors possibles d'incendi: l'edifici A i l'edifici B.

1.5.- Instal·lacions.

Les instal·lacions del col·legi són les següents:

- Instal·lació elèctrica.
- Instal·lació de calefacció amb dipòsit de gasoil en l'exterior, colgat sota terra.

Totes dues compleixen les normatives vigents.

## **1.5 INSTAL·LACIONS**

L'edifici disposa de:

- Instal·lació elèctrica
- Instal·lació de calefacció central, amb dipòsit de gasoil a la part exterior de l'edifici.

Totes dues compleixen les normatives vigents

## **1.6 USOS, ACTIVITATS I OCUPACIÓ.**

### **1.6.1. Usos i activitats.**

Els usos i activitats que tenen lloc al col·legi es concreten en:

- Aules
- Menjador
- Biblioteca
- Oficines
- Sala de professors



**CEIP Miguel de Cervantes**  
Catadau

46002881  
Tfn: 962980125  
Pl Dr Bosch Marín 10  
Catadau (València) 46196



- Laboratori
- Lavabos
- Magatzem de material
- Sala de Caldera

### **1.6.2 Ocupació.**

L'OCUPACIÓ CORRESPONENT ALS USOS I ACTIVITATS ANOMENADES ÉS:

L'OCUPACIÓ TOTAL DEL COL·LEGI ÉS:

|                              |     |                       |
|------------------------------|-----|-----------------------|
| - NOMBRE D'ALUMNES .....     | 157 |                       |
| - PERSONAL DOCENT .....      | 19  |                       |
| - PERSONAL NO DOCENT .....   | 1   |                       |
| - PERSONAL DE CUINA .....    | 1   |                       |
| - EDUCADORES DE MENJADOR.... | 4   | (De 12:30 a 15:00 h.) |
| - TOTAL.....                 | 182 |                       |

El nombre d'alumnes pot variar segons la matrícula i el de professors segons les especialitats.



**CEIP Miguel de Cervantes**  
**Catadau**

46002881  
Tfn: 962980125  
Pl Dr Bosch Marín 10  
Catadau (València) 46196



## *2. Contingut*



## 2. GUIA DE MESURES D'EMERGÈNCIA

En aquest apartat anem a desenvolupar, els aspectes que hem de tindre en compte a l'hora d'implantar les Mesures d'Emergència per a la posterior realització del simulacre.

### **a) LES SITUACIONS D'EMERGÈNCIA**

Les situacions d'emergència que es poden presentar en el nostre centre, han estat les que els detallarem a la taula posterior. Així i tot cada emergència requereix una actuació concreta, que desenvoluparem als esquemes operacionals que es detallen més endavant.

| EVACUACIÓ   | CONFINAMENT                                 |
|---|---|
| INCENDI<br>AVÍS DE BOMBA<br>TERRATRÈMOL<br>INUNDACIÓ<br>EMERGÈNCIA EXTERIOR<br>EXPLOSIÓ | INUNDACIÓ<br>EMERGÈNCIA EXTERIOR<br>INCENDI |
| <b>NI EVACUACIÓ NI CONFINAMENT</b>  |   |
| ACCIDENT D'UN ALUMNE O DE PERSONAL DEL CENTRE   |   |

### **b) LES VIES D'EVACUACIÓ I LES EIXIDES**



Tant les vies d'evacuació com les eixides de planta disponibles en el centre venen reflectides en els plànols.

L'accés d'ajudes externes està situat al C/ En Proyecto i permet el pas d'ambulàncies, bombers, policia...etc. a l'interior del recinte escolar.

### **c) PUNT DE CONCENTRACIÓ**

El punt de concentració es troba a la pista de futbol, on es fa el recompte i l'eixida al carrer si fora necessari.

### **d) ELS MITJANS HUMANS DISPONIBLES: EQUIPS D'EMERGÈNCIA**

El total de persones que treballen en el centre és de 27, inclòs la cuinera i les educadores del menjador a més de dos dones de la neteja, a partir de les 16 h. Durant la nit, festius i períodes de vacances no queda ningú en el col·legi.

#### **PROFESSORAT DEL CENTRE.-**

- 18 PROFESSORS (MESTRES I ESPECIALISTES) EN L'EDIFICI D'INFANTIL I PRIMÀRIA

#### **GABINET PSICOPEDAGÒGIC**

- 1 ORIENTADORA
- 1 LOGOPEDA
- 1 PT

#### **EDUCADORES MENJADOR.-**

- 4 EDUCADORES
- 1 CUINERA

#### **NETEJADORES.- (De 16 a 21 hores o de 6 a 8:30)**

- 2 NETEJADORES



| <b>EQUIP</b>                          | <b>COMESA</b>                             | <b>PERSONAL</b>  |
|---------------------------------------|---|--|
| COORDINADOR D'EMERGÈNCIES             | VALORA I PREN DECISIONS                   | TITULAR: Director: Paula Pilsa<br>SUPLENT: Cap d'Estudis: Jose Manuel Estellés   |
| EQUIP D'ALARMA I EVACUACIÓ (E.A.E.)   | ENCARREGATS DE L'EVACUACIÓ DE LES PLANTES | EDIFICI A<br><br>Planta baixa: Paula i Jose<br>Planta 1ª: Salva i Isa<br><br>EDIFICI B:<br><br>Planta baixa: Maite.<br>Planta 1ª: Ade. |
| EQUIP DE PRIMERA INTERVENCIÓ (E.P.I.) | INTENTA CONTROLAR UNA EMERGÈNCIA          | EQUIP DIRECTIU   |
| EQUIP DE PRIMERS AUXILIS (E.P.A.)     | PRESTAR PRIMERS AUXILIS                   | TOT EL PROFESSOTAT   |
| PERSONA DE SUPORT                     | REALITZA LES ACCIONS CONCRETES QUE        | TOT EL PROFESSORAT   |



|  |                          |  |
|--|--------------------------|--|
|  | ORDENE EL<br>COORDINADOR |  |
|--|--------------------------|--|

LES FUNCIONS DE CADA EQUIP D' EMERGÈNCIA VENEN RECOLLIDES EN LES CORRESPONENTS FITXES D' EMERGENCIA:

|                                    |           |
|------------------------------------|-----------|
| Coordinadors d'Emergències (CE)    | Fitxa nº1 |
| Equip d'Alarma i Evacuació (EAE)   | Fitxa nº2 |
| Equip de Primera Intervenció (EPI) | Fitxa nº3 |
| Equip de Primers Auxilis (EPA)     | Fitxa nº4 |
| Personal de Suport (PA)            | Fitxa nº5 |

## e) **ELS MEDIS MATERIALS DISPONIBLES**

### **2.5.1 INSTAL·LACIÓ D'ALARMA:**

La senyal sonora de l'alarma per a casos d'emergència, es realitzarà amb tocs intermitents curts, durant un període prolongat de temps, diferenciant-se aquest toc, del realitzat per als usos interns.

### **2.5.2 SENYALITZACIÓ:**

Hi han senyalitzacions que indiquen la direcció d'evacuació i l'eixida darrere de cada una de les aules del centre, així com darrere de la biblioteca, laboratori, sala de professors, despatxos..etc.

### **2.5.3 IL·LUMINACIÓ D'EMERGÈNCIA**

Hi ha instal·lada la il·luminació d'emergència i la seua senyalització en corredors, escales i portes d'aules.

### **2.5.4 SISTEMES D'EXTINCIÓ**

L'edifici disposa de B.I.E. (Boques d'incendi equipades) en l'edifici A, a la planta baixa, al costat del bany de professors nº8. Si existeixen extintors a les dos plantes, situats en les aules i fàcilment accessibles.

### **2.5.5 DIRECTORI TELEFÒNIC D'EMERGÈNCIA**



El directori telefònic d'emergència es troba darrere de cadascuna de les portes de les aules de les que disposa el centre.

| EXTINTORS           | CO <sub>2</sub> | POLS      | TOTAL     |
|---------------------|-----------------|-----------|-----------|
| MENJADOR            | 1               |           | 1         |
| <b>EDIFICI A</b>    |                 |           |           |
| PLANTA BAIXA        | 1               | 4         | 5         |
| PLANTA PRIMERA      | 3               | 6         | 9         |
| <b>EDIFICI B</b>    |                 |           |           |
| PLANTA BAIXA        | 3               |           | 3         |
| PLANTA PRIMERA      | 3               | 2         | 5         |
| <b>TOTAL CENTRE</b> | <b>11</b>       | <b>12</b> | <b>23</b> |

### ***f) ELS ESQUEMES OPERACIONALS A SEGUIR DAVANT DE CADA UNA DE LES EMERGÈNCIES.***

Les actuacions a seguir de tots els ocupants del centre davant d'una emergència estan reflectides en la fitxa n°6,

- A) Esquema operatiu per accident escolar
- B) Esquema operatiu per incendi
- 

### ***g) INSTRUCCIONS GENERALS D'ACTUACIÓ PER ALUMNAT I PERSONAL***

Les instruccions generals per a l'alumnat es recullen en la fitxa n°9

Les instruccions generals per al personal del centre es recullen en la fitxa n°10



## **h) PLANIFICACIÓ I REALITZACIÓ DEL SIMULACRE D'EMERGÈNCIA**

### **h.1) Reunions prèvies al simulacre d'emergència**

Abans de realitzar el simulacre es reunim a fi de realitzar les següents tasques:

- Explicació de les Mesures d'Emergència a tot el personal del centre.
- Nomenament del Equips d'emergència
- Indicació de quin és el senyal d'alarma
- Indicació del pla d'evacuació
- Indicació als EAE de la seua ubicació
- Indicació als EPI de la localització dels mitjans d'extinció d'incendis
- Indicació als EPA de la localització de la farmaciola portàtil
- Indicació als PA de la localització de claus generals de tancament de sumniste d'electricitat i calefacció, els EAE per plantes, les claus d'obertura de les eixides del recinte escolar.
- Entrega de documentació:

| <b>Coordinadors<br/>d'Emergències<br/>(CE)</b> | <b>Les Mesures<br/>d' Emergències<br/>completes.</b> |
|--|--|
| EAE  | Fitxes nº1, nº2, nº6                                 |
| EPI  | Fitxes nº1, nº3, nº6, nº7                            |
| EPA  | Fitxes nº1, nº4, nº6                                 |
| PA   | Fitxes nº1, nº5, nº6                                 |
| Docents i resta del personal del centre        | Fitxes nº1, nº10, nº6                                |
| Docents (per a la seua explicació a l'alumnat) | Fitxa nº9  |
| Personal de contractes                         | Fitxa nº1, nº10                                      |



- Explicació als alumnes de l'exercici del simulacre i de les instruccions que han de seguir.

#### h.2) Periodicitat i pautes en la realització de simulacre.

Es realitzarà, com a mínim, un simulacre d'emergència dins dels tres primers mesos del curs escolar amb caràcter obligatori.

El simulacre es planificarà segons les dades de la fitxa nº12 a i s'avaluarà d'acord a les fitxes nº 12b i nº 12c.

La setmana posterior al simulacre d'emergència es farà una reunió amb els membres dels equips d'emergència per a l'anàlisi dels resultats del simulacre, del que s'alçarà acta.

#### ***i. Comunicació de les dades obtingudes dels simulacres.***

Un dels Coordinadors d'Emergències omplirà el formulari on-line del Servei de Prevenció de Riscos Laborals del Sector Docent, dins dels 10 dies següents a la realització del simulacre, en la adreça:

<http://cefiredu.gva.es/spr/index.php?seccion=cuestionario&id=9>

#### ***j. Emergències reals.***

Quan es produïska una emergència real, el Coordinador d'Emergències omplirà la fitxa nº13 i la remetrà el més prompte possible al Servei de Prevenció de Riscos Laborals del Sector Docent mitjançant el número de fax: 963184581.



**CEIP Miguel de Cervantes**  
**Catadau**

46002881  
Tfn: 962980125  
Pl Dr Bosch Marín 10  
Catadau (València) 46196



# 3. *Pla d'evacuació*



**CEIP Miguel de Cervantes  
Catadau**

46002881  
Tfn: 962980125  
Pl Dr Bosch Marín 10  
Catadau (València) 46196



### **3. PLA D'EVACUACIÓ**

**COORDINADOR GENERAL:** Paula Pilsa

**SUPLANT:** Jose Manuel Estellés

#### ***NORMES A SEGUIR PER A UNA EVACUACIÓ ORDENADA.***

La denominació de les aules es fa: per números en Infantil i en Primària, atés que la mateixa aula pot ser cada any un curs distint, de manera que no cal canviar cada any el pla d'evacuació.



## **QUAN SONE L'ALARMA (TOCS DE SIRENA INTERMITENTS)**

### **DESOCUPARAN ELS EDIFICIS:**

Una vegada detectat el focus principal de l' incendi o situació de perill , després d'haver pres la decisió pel màxim responsable del centre de desallotjar l'edifici parcial o totalment i d'haver activat el senyal acústic d'alarma, es procedirà a desallotjar els edificis de la següent forma:

#### EDIFICI A

##### **Planta baixa:**

-Aules del número 1 al número 8: Els alumnes eixiran de la seva aula i accediran a l'ala est del pati principal.

- El professor que es troba en l'aula nº 1 serà l'encarregat de apagar la instal·lació elèctrica.

- El professor que s'ocupa de realitzar el recolzament a ed. Infantil serà l'encarregat de comprovar que no queda ningun alumne dins les aules, donat que aquestes aules normalment estan ocupades per l'alumnat d'educació infantil.

- El membre de l'equip directiu que es trobe al despatx serà l'encarregat d'apagar la caldera i revisar els banys de la planta baixa.

##### **Planta primera.**

-Aules número 11, 12 i sala de professors: L'alumnat i el professorat eixiran de la seua aula, esperaran el senyal del màxim responsable i baixaran per l'escala metàl·lica que condueix al pati d'Infantil i, tot seguit, accediran a l'ala est del pati principal, acompanyats pel professor que ocupa l'aula 11.

- El professor que ocupe l'aula nº12 serà l'encarregat de comprovar que no quede ningú a les aules.

-Aules del número 13 al 17: L'alumnat i el professorat eixiran de la seua aula, esperaran el senyal del màxim responsable i baixaran per l'escala d'obra que condueix al pati d'Infantil i, tot seguit, accediran a l'ala est del pati principal, acompanyats pel professor que ocupe l'aula nº14.

- El professor que ocupe l'aula nº13 serà l'encarregat de comprovar que no quede ningú a les aules.

Si en un supòsit, estiguera bloquejada l'escala metàl·lica, tots els alumnes de la planta baixarien al pati d'Infantil per l'escala d'obra. En canvi, si estiguera bloquejada l'escala d'obra, tots els alumnes de la planta baixarien al pati d'Infantil per l'escala metàl·lica.

Quan tota la planta estiga buida, prèvia comprovació dels responsables de planta, estos ho comunicaran al màxim responsable i baixaran immediatament al pati per a reunir-se amb els responsables de cada grup d'alumnes, per a comprovar que no falta ningú. En cas de faltar algú, serà un dels responsables de planta el que s'encarregarà de



pujar i comprovar per última vegada que no queda ningú en la planta, per a tornar a confirmar este extrem.

## EDIFICI B

Una vegada activat el senyal acústic d'alarma, es procedirà a desallotjar l'edifici, segons les instruccions que ens dona la responsable situada a l'aula de PT que serà l'encarregada d'apagar la instal·lació elèctrica de l'edifici B.

### **Planta baixa:**

L'alumnat i el professorat eixiran de la seua aula i accediran a l'ala est del pati principal. ( despatxos psicòlogues i AL, banys i aula PT).

- El professor que ocupe l'aula de PT serà l'encarregat de comprovar que no quede ningú a les aules ni als banys.

### **Planta primera:**

L'alumnat i el professorat eixiran de la seua aula i baixaran per l'escala única d'accés al pati i, tot seguit, es dirigiran a l'ala est del pati principal.

Primer baixarà l'alumnat de l'aula 1, seguit per l'alumnat de l'aula 2 i acompanyats pel professor que es trobe a l'aula 1. A continuació baixarà l'alumnat que es trobe a l'aula 3 i després a l'aula 4. El professor que es trobe a l'aula 2 serà l'encarregat de comprovar que no queda ningú a les aules.

Quan tota la planta estiga buida, prèvia comprovació dels responsables de planta, estos ho comunicaran als responsables de la planta inferior i baixaran immediatament al pati per a reunir-se amb els responsables de cada grup, per a comprovar que no falta ningú. En cas de faltar algú, serà un dels responsables de planta el que s'encarregarà de pujar i comprovar per última vegada que no queda ningú en la planta, per a tornar a confirmar este extrem al igual que a l'altre edifici.

Reunits tots en el pati del col·legi, es comprovarà pel Director i els responsables de cada planta que no falta ningú i es tindrà per efectuat el desallotjament de l'edifici. Sempre tenint en compte que el punt de reunió haurà de ser un lloc el més allunyat al focus principal de l' incendi o situació de perill.

## ***B) QUE NO S' ESTENGA EL PÀNIC.***

S'eixirà ordenadament seguint les vies d'evacuació assignades i sense mesclar-se els grups.

## ***C) RESPONSABILITAT DEL PROFESSOR.***



**CEIP Miguel de Cervantes**  
Catadau

46002881  
Tfn: 962980125  
Pl Dr Bosch Marín 10  
Catadau (València) 46196



Tenint en compte la tendència instintiva dels alumnes a dirigir-se cap a les eixides i escales que utilitzen normalment, i que poden no ser convenients en un cas concret, serà el professor el responsable de conduir-los per l'escala i eixida establida en els apartats A i B.

### ***D) PUNTS DE CONCENTRACIÓ.***

Una vegada desocupat l'edifici, els alumnes es concentraran en els punts de concentració assignats en els assaigs d'evacuació i emergència.

#### **PATI PRIMÀRIA:**

Pista de futbol, Concentració, Recompte i Eixida al carrer , si és necessari.



**CEIP Miguel de Cervantes  
Catadau**

46002881  
Tfn: 962980125  
Pl Dr Bosch Marín 10  
Catadau (València) 46196



# *4. Fitxes d'Emergència*

Fitxa n°1

|  |  |
|--|--|
|  | <b>MESURES D'EMERGÈNCIA DEL CENTRE<br/>MIGUEL DE CERVANTES</b> |
|--|--|


CEIP MIGUEL DE CERVANTES  
CATADAU



CEIP Miguel de Cervantes  
Catadau

46002881  
Tfn: 962980125  
Pl Dr Bosch Marín 10  
Catadau (València) 46196



|   |   |
|---|---|
|  <p>GENERALITAT<br/>VALENCIANA</p> <p>CONSELLERIA D'EDUCACIÓ</p> | <p><b>FUNCIONS DEL COORDINADOR<br/>D'EMERGÈNCIES(CE)</b></p> <p><b>TITULAR: Director: Maria Teresa Martínez Garcia</b></p> <p><b>SUPLENT: Cap d'Estudis: Eva Maria Martínez Arandis</b></p> |
|---|---|

### FUNCIONS GENERALS.

ÉS EL MÀXIM RESPONSABLE I AUTORITAT EN L'ORGANITZACIÓ DE LES MESURES D'EMERGÈNCIA.

- Haurà d'estar sempre LOCALITZABLE.
- SEMPRE SERÀ AVISAT siga quin siga el tipus d'emergència.
- REBRÀ INFORMACIÓ I VALORARÀ LA GRAVETAT de les emergències.
- ORDENARÀ que s' emeta el senyal d'alarma.
- DECIDIRÀ EL MOMENT, L'ORDRE I LES VIES D'EVACUACIÓ DE CADA EDIFICI en funció del tipus d'emergència.
- DECIDIRÀ EL MOMENT en què se sol·liciten les AJUDES EXTERNES
- MOBILITZARÀ als diferents equips de les Mesures d'emergència, que estime necessaris.
- DIRIGIRÀ totes les accions a desenrotllar durant l'emergència.
- REBRÀ informació en tot moment dels distints equips de les Mesures d'emergència.
- COL·LABORARÀ amb les ajudes externes quan estes arriben al centre.
- OMLIRÀ l'informe del simulacre on - line.
- REALITZARÀ els informes d'emergència real “a posteriori”.

### FUNCIONS EN CAS D'ACCIDENT.

- ROMANDRÀ junt al ferit.
- AVISARÀ a l'equip de primers auxilis o ordenarà que se'ls avise.
- AVISARÀ o ordenarà avisar a les ajudes externes, quan ho estime necessari, a instàncies de l'equip de primers auxilis.



**CEIP Miguel de Cervantes**  
Catadau

46002881  
Tfn: 962980125  
Pl Dr Bosch Marín 10  
Catadau (València) 46196



- AVISARÀ I INFORMARÀ del succés als familiars del ferit.




|  |   |
|--|---|
| <p>GENERALITAT<br/>VALENCIANA<br/>CONSELLERIA D'EDUCACIÓ</p> | <b>MESURES D'EMERGÈNCIA DEL CENTRE<br/>MIGUEL DE CERVANTES</b>  |
|  | <b>FUNCIONS DE L'EQUIP D'ALARMA I EVACUACIÓ<br/>(EAE)</b><br><br>EDIFICI A<br>Planta baixa: Paula i Jose.<br>Planta 1ª: Salva i Isa.<br><br>EDIFICI B:<br><br>Planta baixa: Maite.<br><br>Planta 1ª: Ade. |

## FUNCIONS

- Estarà a les ordes del Coordinador d'Emergències (CE).
- **NO INICIARÀ L'EVACUACIÓ FINS A REBRE L'ORDE DEL** Coordinador d'Emergències (CE).
- En cada planta **DONARAN LES ORDES** als ocupants de la mateixa, per a l' inici de l'evacuació **EN EL MOMENT I PER LA VIA QUE LI COMUNIQUE EL** Coordinador d'Emergències (CE).
- **MANTINDRÀ L'ORDE I CONTROLARÀ** l'evacuació comprovant que se segueixen les instruccions generals en cas d'evacuació.
- **ROMANDRÀ EN ALERTA** davant de qualsevol situació que pugua dificultar l'evacuació.
- **CONTROLARÀ** que les eixides de planta o edifici romanguen permanentment obertes i sense obstacles fins a finalitzar l'evacuació.
- Els **MEMBRES** de l'equip de la **PLANTA BAIXA**, **CONTROLARAN** que el personal evacuat isca per les portes establides i es dirigisca als punts de concentració establits en cada cas.
- **VERIFICARÀ** que no queda ningú en cap de les dependències de la seua planta.
- **VERIFICARÀ** que les finestres i les portes de totes les dependències de la seua planta estiguen tancades.
- **SERÀ L'ÚLTIM A ABANDONAR LA PLANTA**, una vegada finalitzada l'evacuació.
- Una vegada acabada l'evacuació, ho comunicarà al Coordinador d'Emergències (CE).



|   |  |
|---|--|
|  | <b>MESURES D'EMERGÈNCIA DEL CENTRE<br/>MIGUEL DE CERVANTES.</b>                |
|   | <b>FUNCIONS DE L'EQUIP DE PRIMERA INTERVENCIÓ<br/>(EPI)<br/>EQUIP DIRECTIU</b> |

### FUNCIONS

- ESTARAN SEMPRE BAIX LES ORDENES I EN CONTACTE AMB EL COORDINADOR D' EMERGÈNCIES (CE).
- ES DIRIGIRAN AL FOCUS DE L' EMERGÈNCIA.
- MAI ACUDIRAN AL FOCUS DE L' INCENDI SOLS, HAVENT DE TREBALLAR EN PARELLES.
- EN CAP CAS, POSARAN EN PERILL LA SEUA INTEGRITAT FÍSICA.
- INTENTARAN APAGAR EL FOC amb el mètode d'extinció més adequat i més pròxim, i en el cas de no poder apagar-lo, intentaran evitar la seua propagació, seguint els consells i instruccions que s'arreguen en la fitxa núm.7.
- COL·LABORARAN amb les ajudes externes, si el Coordinador d'Emergències (CE) ho considerara necessari.



|   |  |
|---|--|
|  | <b>MESURES D'EMERGÈNCIA DEL CENTRE<br/>MIGUEL DE CERVANTES</b>                   |
|   | <b>FUNCIONS DE L'EQUIP DE PRIMERS AUXILIS<br/>(EPA)<br/>(TOT EL PROFESSORAT)</b> |

## FUNCIONS

- ESTARAN SEMPRE DAVALL LES ORDENES DEL COORDINADOR D' EMERGÈNCIES (CE).
- PRESTARÀ, en tot cas, assistència a qualsevol ferit o accidentat, avaluant la lesió i informant el Coordinador d'Emergències (CE).
- En cas d'evacuació, PORTARAN al “punt de concentració” la farmaciola portàtil per a atendre les primeres cures.
- PREPARARAN EL TRASLLAT del ferit si fora necessari.
- ACOMPANYARAN AL FERIT al centre sanitari, en cas de no estar presents els familiars.
- ANOTARAN en una llista d'accidentats el nom de la persona evacuada, causes de les lesions i si han sigut traslladats a algun centre sanitari. Esta informació la traslladaran Coordinador d' Emergències (CE).



|   |  |
|---|--|
|  | <b>MESURES D'EMERGÈNCIA DEL CENTRE<br/>MIGUEL DE CERVANTES</b>           |
|   | <b>FUNCIONS DEL PERSONAL DE SUPORT<br/>(PA)<br/>(TOT EL PROFESSORAT)</b> |

## FUNCIONS

- ESTARAN SEMPRE DAVALL LES ORDENES DEL COORDINADOR D'EMERGÈNCIES (CE)
- És el responsable de comunicar l'alarma i avisar a les ajudes exteriors, quan li ho ordene el Coordinador d'Emergències (CE).
- És el responsable de desconnectar les instal·lacions generals del centre (elèctrica, gas) i de bloquejar els ascensors i muntacàrregues cerciorant-me que no queda ningú dins. Únicament no es desconnectarà la instal·lació elèctrica en cas de fuga de gas ja que l'acció podria provocar bornes que provocaren un incendi o explosió.
- És el responsable d'obrir les eixides de l'edifici i de l'exterior del recinte escolar, si es troben tancades.
- Poden nomenar-se més d'un en cas de necessitats concretes del centre, com podria ser la teua grandària, i que servirà de l'enllaç entre el Coordinador d'Emergències (CE) i la resta dels equips per a canalitzar d'una manera més ràpida i eficient les decisions i ordes del Coordinador d'Emergències (CE).




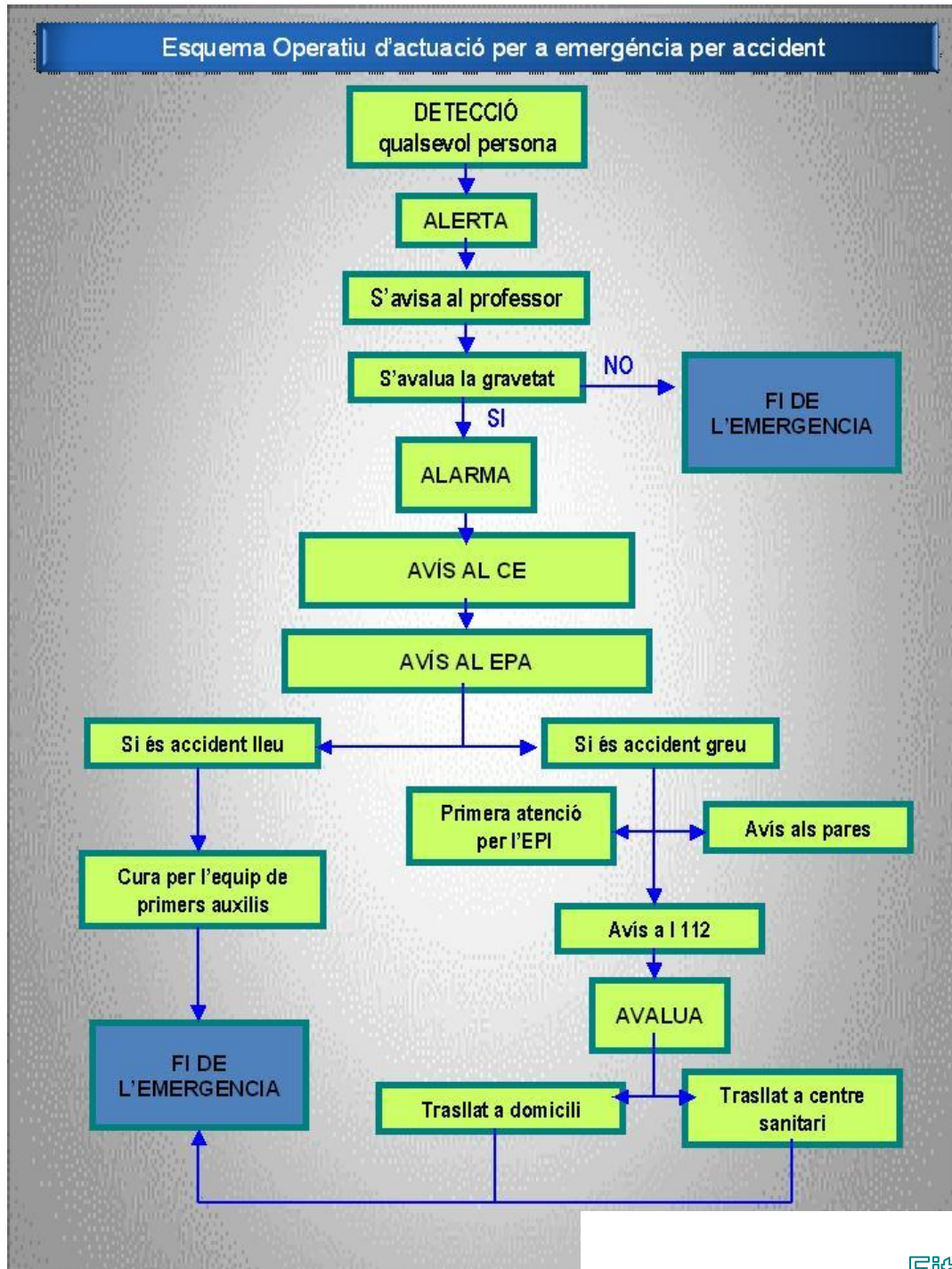
**CEIP Miguel de Cervantes**  
Catadau

46002881  
Tfn: 962980  
Pl Dr Bosch  
Catadau (Vr)



Fitxa nº 6 a

|  |  |
|--|--|
| <br><b>GENERALITAT<br/>VALENCIANA</b><br>CONSELLERIA D'EDUCACIÓ | <b>MESURES D'EMERGÈNCIA DEL CENTRE<br/>MIGUEL DE CERVANTES</b> |
|  | <b>ESQUEMA OPERATIU D'ACTUACIÓ<br/>PER ACCIDENT</b>            |



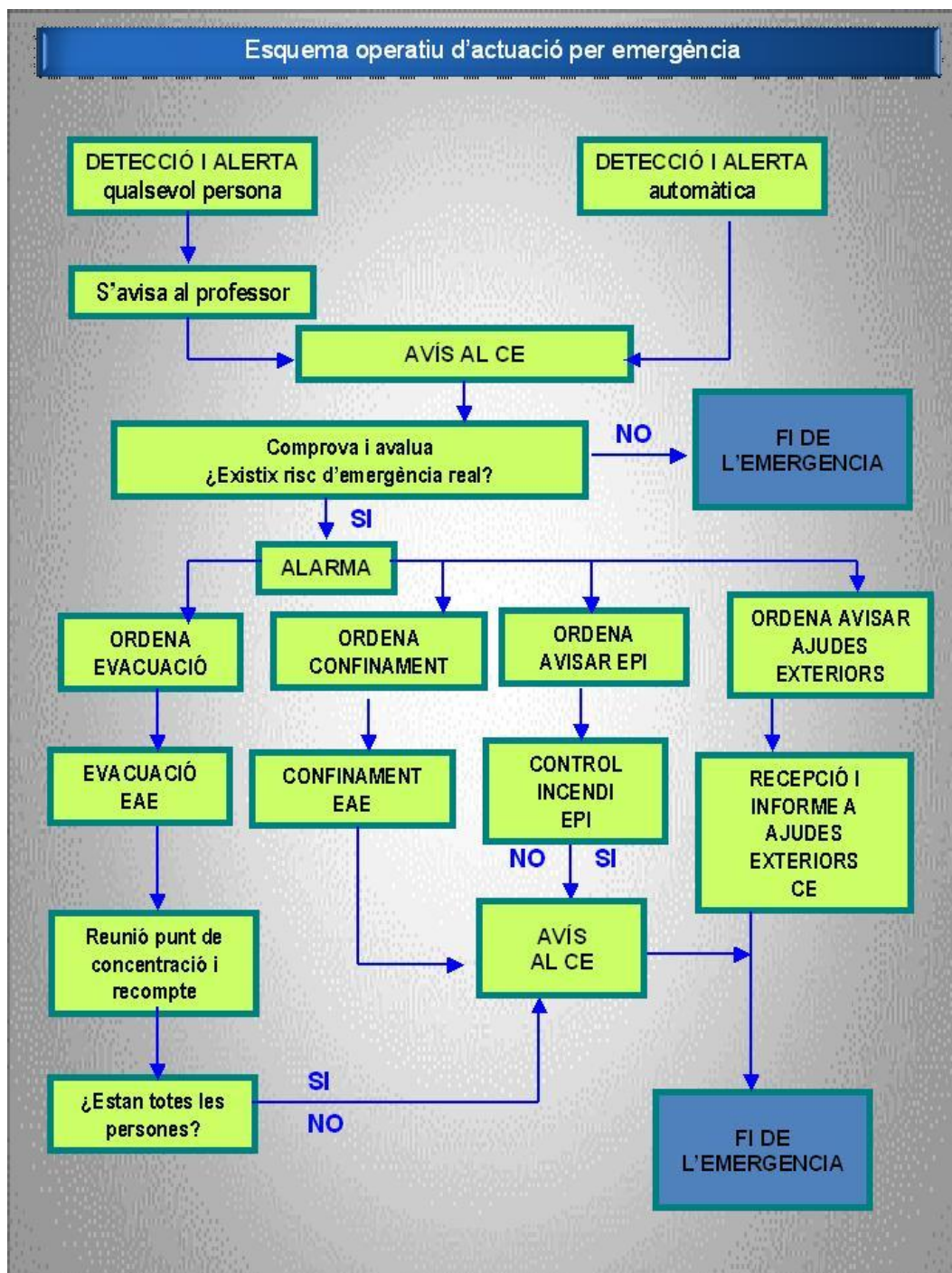
Fitxa n° 6 b



**MESURES D'EMERGÈNCIA DEL CENTRE  
MIGUEL DE CERVANTES**



**ESQUEMA OPERATIU D'ACTUACIÓ PER EMERGÈNCIA**






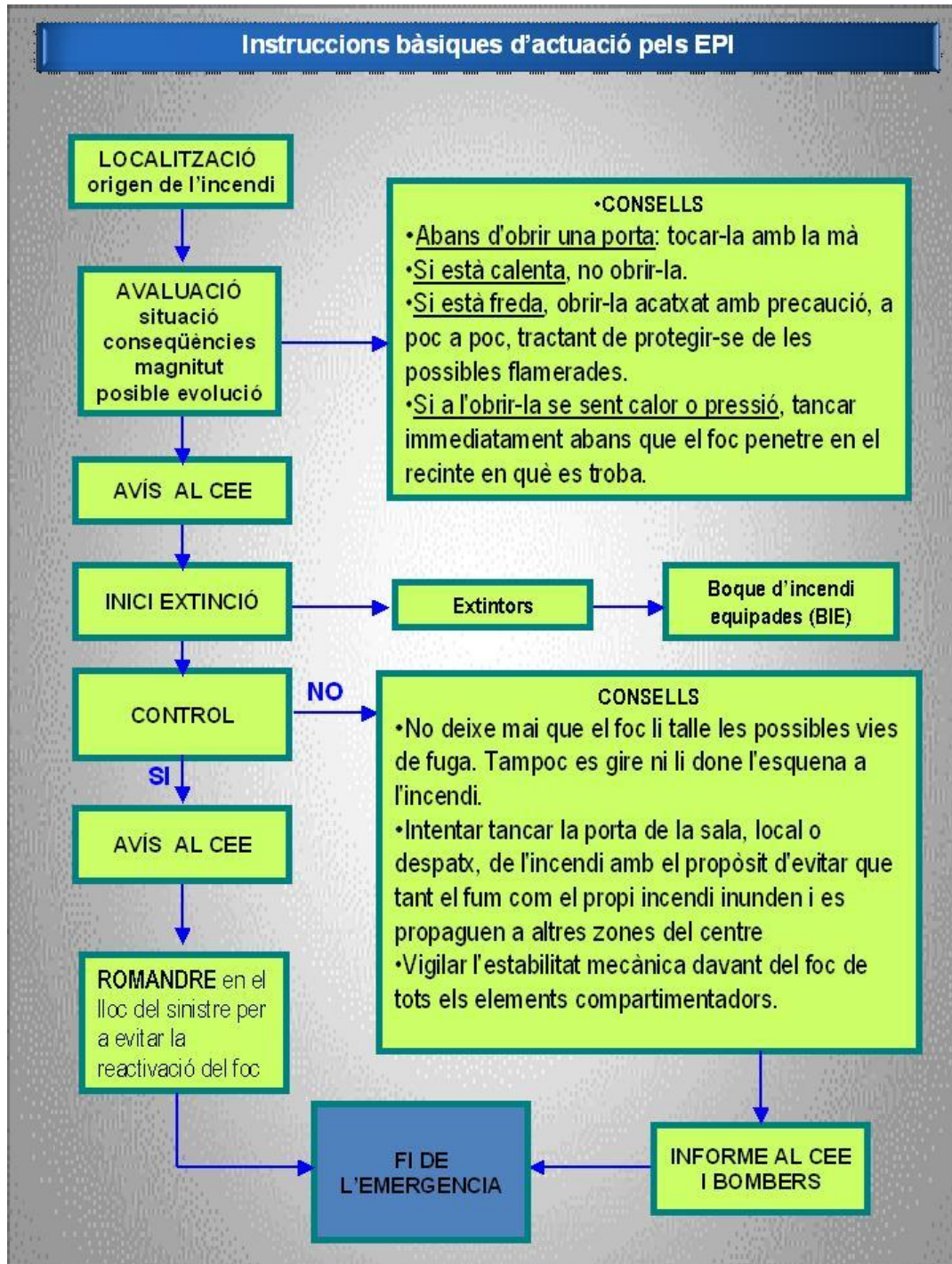
**CEIP Miguel de Cervantes**  
Catadau

46002881  
Tfn: 962980125  
Pl Dr Bosch  
Catadau (Vr)



Fitxa nº 7

|  |  |
|--|--|
| <br><b>GENERALITAT VALENCIANA</b><br>CONSELLERIA D'EDUCACIÓ | <b>MESURES D'EMERGÈNCIA DEL CENTRE<br/>MIGUEL DE CERVANTES</b>     |
|  | <b>INSTRUCCIONS PER A L'EQUIP<br/>DE PRIMERA INTERVENCIÓ (EPI)</b> |






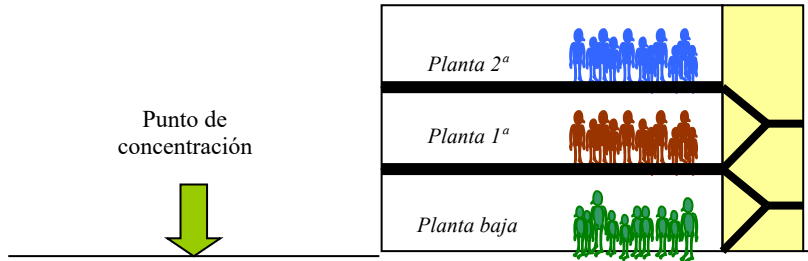
**CEIP Miguel de Cervantes**  
Catadau

46002881  
Tfn: 962980  
Pl Dr Bosch  
Catadau (Vr




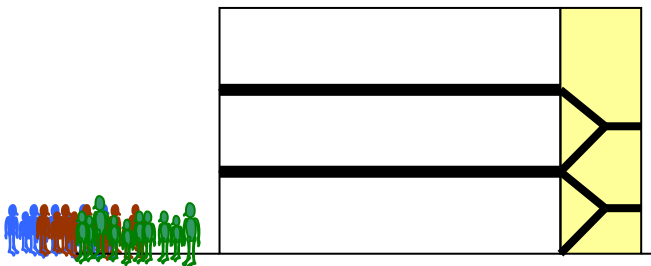

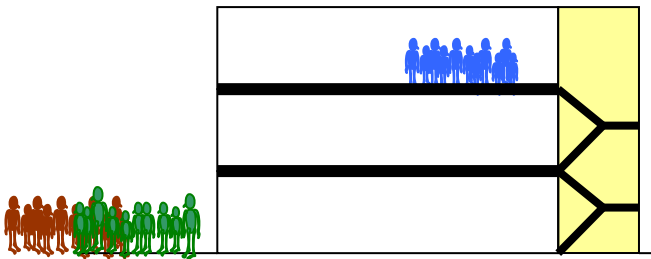
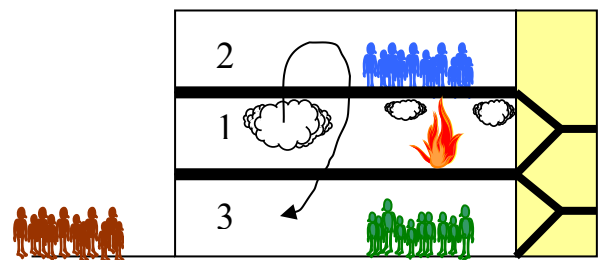
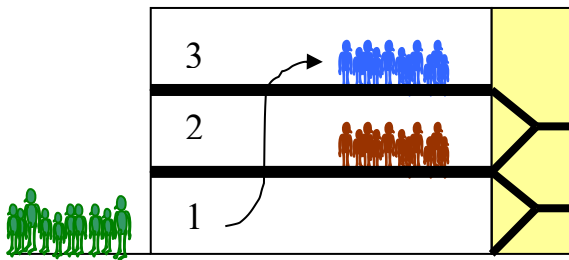
Fitxa n° 8

|  |  |
|--|--|
| <br><b>GENERALITAT<br/>VALENCIANA</b><br>CONSELLERIA D'EDUCACIÓ | <b>MESURES D'EMERGÈNCIA DEL CENTRE<br/>MIGUEL DE CERVANTES</b> |
|  | <b>CRITERIS PER A L'EVACUACIÓ</b>                              |



### EVACUACION SIN


### CASO DE INCENDIO



EVACUACIÓ ASCENDENT  
COMENÇANT PER  
LA PLANTA BAIXA

LA PLANTA SINISTRADA SEMPRE EN  
PRIMER LLOC I DESPRÉS LES  
SUPERIORS IMMEDIATES EN ORDE  
ASCENDENT DESPRÉS LES PLANTES  
INFERIORS EN ORDE DESCENDENT



|   |  |
|---|--|
|  | <b>MESURES D'EMERGÈNCIA DEL CENTRE<br/>MIGUEL DE CERVANTES</b> |
|   | <b>INSTRUCCIONS GENERALS PER A L'ALUMNAT</b>                   |

### SI ES DETECTA UNA EMERGÈNCIA

- SI DETECTA UNA EMERGÈNCIA, MANTINDRÀ LA CALMA i HO COMUNICARÀ al professor més pròxim.
- TORNARÀ a la seua aula el més ràpidament possible.

### SI ES REALITZA UNA EVACUACIÓ

- ES MANTINDRÀ l'orde i CALDRÀ AJUSTAR-SE a les indicacions del professor.
- S'ESPERARÀ l'orde d'eixida del professor.
- S'EIXIRÀ ordenadament i sense córrer, respectant l'orde que s' establisca sense espantar.
- ES DIRIGIRÀ A LA VIA D'EVACUACIÓ que li indique el professor
- NO ES RESSAGARÀ a agafar objectes personals.
- NO S'ACATXARÀ ni ES PARARÀ per a arreplegar objectes que hagen caigut.
- S'INTENTARÀ NO PARLAR DURANT L'EVACUACIÓ.
- Si hi ha fum, l'evacuació es realitzarà a arran de sòl.
- ES DEIXARAN CONDUIR fins al punt de concentració establert i NO S'INTENTARÀ ALTERAR l'itinerari d'evacuació que li corresponga.
- ROMANDRÀ en el punt de concentració fins a nova orde.
- S'UTILITZARAN les eixides que se li indiquen per a cada zona.




CEIP Miguel de Cervantes  
Catadau

46002881  
Tfn: 962980125  
Pl Dr Bosch Marín 10  
Catadau (València) 46196



Fitxa n° 10

|   |  |
|---|--|
|  | <b>MESURES D'EMERGÈNCIA DEL CENTRE<br/>MIGUEL DE CERVANTES</b> |
|   | <b>INSTRUCCIONS GENERALS PER AL PERSONAL DEL<br/>CENTRE</b>    |

### SI ES DETECTA UNA EMERGÈNCIA

- SI DETECTA UNA EMERGÈNCIA, MANTINDRÀ LA CALMA i ho COMUNICARÀ al Coordinador d'Emergències (CE) o farà ús dels polsadors de l'edifici si els haguera.
- **SI ÉS UN ACCIDENT**, mantindrà la calma, romandrà junt amb el ferit i ordenarà avisar al Coordinador d'Emergències (CE).
- RETORNARÀ a la seua aula el més ràpidament possible.

### SI ES REALITZA UNA EVACUACIÓ



- ES MANTINDRÀ l'orde.
- NO ES RESSAGARÀ , ACATXARÀ ni ES PARARÀ a agafar objectes personals.
- S'ESPERARÀ i CALDRÀ AJUSTAR-SE el moment, la via d'evacuació i l'eixida que li indique l'Equip d'Alarma i Evacuació (EAE) per a vosté i el grup d'alumnes assignats.
- VIGILARÀ QUE ELS ALUMNES de l'aula o de les aules a càrrec seu complisquen les instruccions d'evacuació.
- S'ENCARREGARÀ que les finestres i portes de l'aula o de les aules assignades queden tancades.
- SE CERCIORARÀ de l'evacuació d'alumnes amb deficiències motores a través dels companys de classe de l'evacuat. En cas de la seua impossibilitat optarà pel confinament i les mesures a adoptar si és el cas.
- NO UTILITZARÀ MAI ELS ASCENSORS.
- Si hi ha fum, l'evacuació es realitzarà a arran de sòl.
- ROMANDRÀ en el punt de concentració fins a nova orde, prèvia constatació que es troben en el mateix tots els alumnes a càrrec seu, comunicant-li-ho al Coordinador d'Emergències (CE) quan este se'l requerisca.

Fitxa n° 11

|  |  |
|--|--|
| <br><b>GENERALITAT VALENCIANA</b><br>CONSELLERIA D'EDUCACIÓ | <b>MESURES D'EMERGÈNCIA DEL CENTRE MIGUEL DE CERVANTES</b> |
|  | <b>DIRECTORI TELEFÒNIC D'EMERGÈNCIA</b>                    |

| <b>DIRECTORI TELEFÒNIC DE EMERGÈNCIA</b> |                     |
|--|---------------------|
| TELÈFON D'EMERGÈNCIES                    | <b>112</b>          |
| BOMBERS. (SILLA)                         | <b>96 121 30 66</b> |
| AMBULÀNCIES DE CARLET                    | <b>96 253 06 63</b> |
| POLICIA LOCAL                            | <b>96 255 00 58</b> |
| GUÀRDIA CIVIL LLOMBAI                    | <b>96 255 04 06</b> |



**CEIP Miguel de Cervantes**  
Catadau

46002881  
Tfn: 962980125  
Pl Dr Bosch Marín 10  
Catadau (València) 46196



|                      |                     |
|----------------------|---------------------|
| HOSPITAL             | <b>96 265 94 00</b> |
| CENTRE SALUT CATADAU | <b>96 255 00 27</b> |
| CENTRE SALUT CARLET  | <b>96 253 25 95</b> |
| AJUNTAMENT           | <b>96 255 00 02</b> |

### MODEL PER A AVISAR A AJUDES EXTERNES

**Telefone des del CEIP MIGUEL DE CERVANTES**

**Que està en la Plaça Dr. Bosch Marín, 10**

**En Catadau**

**Tenim un** (tipus d'incident: incendi, etc)

**En** (la planta núm. o lloc concret: biblioteca, etc.)

**És** (gravetat: molt de fum, molt de foc, etc.)

**Hi ha** (quantitat) **de ferits**


**I estem evacuant el centre**

**Sóc el/la** (persona que telefona: director, conserge, etc.)

**En el centre tenim** 216 **alumnes.**

**El nostre telèfon de contacte immediat és el: 96 255 01 82**



|  |   |
|--|---|
| <br><b>GENERALITAT VALENCIANA</b><br>CONSELLERIA D'EDUCACIÓ | <b>MESURES D'EMERGÈNCIA DEL CENTRE<br/>CEIP MIGUEL DE CERVANTES</b> |
|  | <b>INFORME DEL SIMULACRE<br/>DADES BÀSIQUES</b>                     |

**DADES PER A LA PLANIFICACIÓ DEL SIMULACRE.**

**TIPUS D'EMERGÈNCIA:**

|                          |               |                          |             |                          |           |                          |                  |
|--------------------------|---------------|--------------------------|-------------|--------------------------|-----------|--------------------------|------------------|
| <input type="checkbox"/> | Incendi       | <input type="checkbox"/> | Fuga de gas | <input type="checkbox"/> | Accident  | <input type="checkbox"/> | Emerg. exterior. |
| <input type="checkbox"/> | Avís de bomba | <input type="checkbox"/> | Terratrèmol | <input type="checkbox"/> | Inundació | <input type="checkbox"/> | Explosió         |

**LOCALITZADA EN:**

- AULA  
  MAGATZEM  
  ARXIUS  
  CUINA  
  SOTERRANI  
  TOT EL CENTRE

**DETECTADA PER:**

- VISITANT  
  PERSONAL DE L' EDIFICI  
  SISTEMA DETECCIÓ

**EQUIPS A INTERVINDRE:**

- E.P.I.  
  E.A.E.  
  E.P.A.

**AJUDES EXTERIORS:**

- |   |  |   |
|---|--|---|
| <input type="checkbox"/> NO ES RECORRERÀ A AJUDES EXTERIORS | <input type="checkbox"/> ES RECORRERÀ A: | <input type="checkbox"/> Bombers<br><input type="checkbox"/> Servicis Sanitaris<br><input type="checkbox"/> Policia Local |
|---|--|---|

**ACCIONS A EFECTUAR:**

- EVACUACIÓ  
  CONFINAIENTO  
  CAP (en cas d' accident)



**TEMPS ESTIMAR PER A LA REALITZACIÓ DEL SIMULACRE:**

..... minuts

DATA:

.....

HORA

Fitxa n° 12 b

|  |   |
|--|---|
| <br><b>GENERALITAT VALENCIANA</b><br>CONSELLERIA D'EDUCACIÓ | <b>MESURES D'EMERGÈNCIA DEL CENTRE<br/>CEIP MIGUEL DE CERVANTES</b> |
|  | <b>INFORME DEL SIMULACRE<br/>VALORACIÓ DEL PERSONAL</b>             |

**DADES VALORACIÓ DEL SIMULACRE.**

**VALORACIÓ DEL PERSONAL I ALUMNES.**

| <b>Valoració de l'alumnat:</b>   | <i>Bona</i> | <i>Regular</i> | <i>Roïna</i> |           |
|--|-------------|----------------|--------------|-----------|
| <i>Segueixen les indicacions del professorat?</i>  |             |                | <i>SI</i>    | <i>NO</i> |
| <i>Deixen les finestres tancades?</i>  |             |                | <i>SI</i>    | <i>NO</i> |
| <i>Mantenen l'ordre i el silenci?</i>  |             |                | <i>SI</i>    | <i>NO</i> |
| <i>Es dirigeixen al punt de concentració?</i>  |             |                | <i>SI</i>    | <i>NO</i> |
| <b>Valoració del personal del Centre:</b>  | <i>Bona</i> | <i>Regular</i> | <i>Roïna</i> |           |
| <i>Segueixen l'ordre general d'evacuació?</i>  |             |                | <i>SI</i>    | <i>NO</i> |
| <i>Segueixen les indicacions de l' EAE?</i>  |             |                | <i>SI</i>    | <i>NO</i> |
| <i>Es realitza el recompte en el punt de concentració?</i>                               |             |                | <i>SI</i>    | <i>NO</i> |
| <b>Valoració dels equips d'emergència:</b>   | <i>Bona</i> | <i>Regular</i> | <i>Roïna</i> |           |
| <i>L' Equip d'Alarma i Evacuació (EAE) és l'últim a abandonar la planta?</i>             |             |                | <i>SI</i>    | <i>NO</i> |
| <i>L' Equip d'Alarma i Evacuació (EAE) revisa que no quede ningú en la planta?</i>       |             |                | <i>SI</i>    | <i>NO</i> |
| <i>L' Equip d'Alarma i Evacuació (EAE) comprova que s'han tancat portes i finestres?</i> |             |                | <i>SI</i>    | <i>NO</i> |
| <i>L' Equip de Primera Intervenció (EPI) acudix al focus de l'incendi?</i>               |             |                | <i>SI</i>    | <i>NO</i> |
| <i>El Personal de suport (PA) talla els suministres d'electricitat i gas?</i>            |             |                | <i>SI</i>    | <i>NO</i> |
| <i>El Personal de suport (PA) obri les eixides de l'edifici?</i>                         |             |                | <i>SI</i>    | <i>NO</i> |
| <i>El Personal de suport (PA) obri les eixides del recinte?</i>                          |             |                | <i>SI</i>    | <i>NO</i> |
| <i>El Personal de suport (PA) avisa les ajudes externes?</i>                             |             |                | <i>SI</i>    | <i>NO</i> |



|   |    |    |
|---|----|----|
| <i>El Personal de suport (PA) inutilitza els ascensors i muntacàrregues?</i>      | SI | NO |
| <i>L'Equip de Primers Auxilis (EPA) acudeix al punt de concentració portàtil?</i> | SI | NO |

Fitxa n° 12 c

|  |   |
|--|---|
| <br><b>GENERALITAT VALENCIANA</b><br>CONSELLERIA D'EDUCACIÓ | <b>MESURES D'EMERGÈNCIA DEL CENTRE<br/>CEIP MIGUEL DE CERVANTES</b> |
|  | <b>INFORME DEL SIMULACRE<br/>VALORACIÓ DELS MITJANS MATERIALS</b>   |

| <b>VALORACIÓ DE LES VIES D'EVACUACIÓ</b>                 |    |    |  |
|--|----|----|--|
| <i>Es formen estremiments o taps durant l'evacuació?</i> | SI | NO |  |
| <i>Estan lliures d'obstacles les vies?</i>               | SI | NO |  |
| <i>Les eixides de planta són adequades?</i>              | SI | NO |  |
| <i>Les eixides de edifici són adequades?</i>             | SI | NO |  |
| <i>El punt de concentració compleix la seua funció?</i>  | SI | NO |  |


| <b>VALORACIÓ DELS MITJANS DE PROTECCIÓ</b>                          |    |    |             |
|---|----|----|-------------|
| <i>Funciona correctament l'alarma?</i>                              | SI | NO |             |
| <i>Funcionen correctament els extintors?</i>                        | SI | NO | No existeix |
| <i>Funcionen correctament les boques d'incendi equipades (BIE)?</i> | SI | NO | No existeix |
| <i>Funciona correctament l'enllumenat d'emergència?</i>             | SI | NO | No existeix |
| <i>L'accés al directori telefònic d'emergència és eficaç?</i>       | SI | NO |             |
| <i>La farmaciola està en condicions de ser usada?</i>               | SI | NO |             |



### TEMPS DE REALITZACIÓ DEL SIMULACRE

|  |  |  |
|--|--|--|
| <i>Temps mitjà d'evacuació per planta</i>  |  |  |
| <i>Temps mitjà d'evacuació per edifici</i> |  |  |
| <i>Temps total del simulacre</i>           |  |  |

Fitxa n° 13

|  |   |
|--|---|
| <br>GENERALITAT<br>VALENCIANA<br>CONSELLERIA D'EDUCACIÓ | <b>MESURES D'EMERGÈNCIA DEL CENTRE<br/>CEIP MIGUEL DE CERVANTES</b> |
|  | <b>INFORME D'EMERGÈNCIA REAL</b>                                    |

### IDENTIFICACIÓ DE L'EMERGÈNCIA

TIPUS D' EMERGÈNCIA:

INCENDI:

ACCIDENT:

EMERGÈNCIA EXTERIOR:

PERSONA QUE LA DESCUBRIX:..... DATA: ..... HORA:.....

LLOC:.....



## ANÀLISI DE L'EMERGÈNCIA

CAUSA-ORIGEN DE LA EMERGÈNCIA:

.....  
.....  
.....

DESCRIPCIÓ DE DANYS A PERSONES I BÈNS:

\* DANYS A PERSONES:

.....

\* DANYS A BÈNS:

.....

MITJANS UTILITZATS:

.....

EQUIPS INTERVINENTS:

- \* INTERNES:            E.P.I.:                             E.A.E.:                             E.P.A.:   
\* EXTERNES:    BOMBERS:     POLICIA:     SANITARIS:     ALTRES:

| EFFECTIVITAT/ COMPORTAMENT  | BONA | ACCEPTABLE | NUL·LA |
|-----------------------------|------|------------|--------|
| DELS RECURSOS MATERIALS     |      |            |        |
| DELS EQUIPS INTERVINENTS    |      |            |        |
| DE LES MESURES D'EMERGÈNCIA |      |            |        |

## MESURES CORRECTORES:

SOBRE LA CAUSA D' ORIGEN:

SOBRE ELS RECURSOS MATERIALS:

SOBRE ELS EQUIPS INTERVINENTS:

SOBRE LES MESURES

ESTABLIDES:.....



CEIP Miguel de Cervantes  
Catadau

46002881  
Tfn: 962980125  
Pl Dr Bosch Marín 10  
Catadau (València) 46196



# PLANOLS



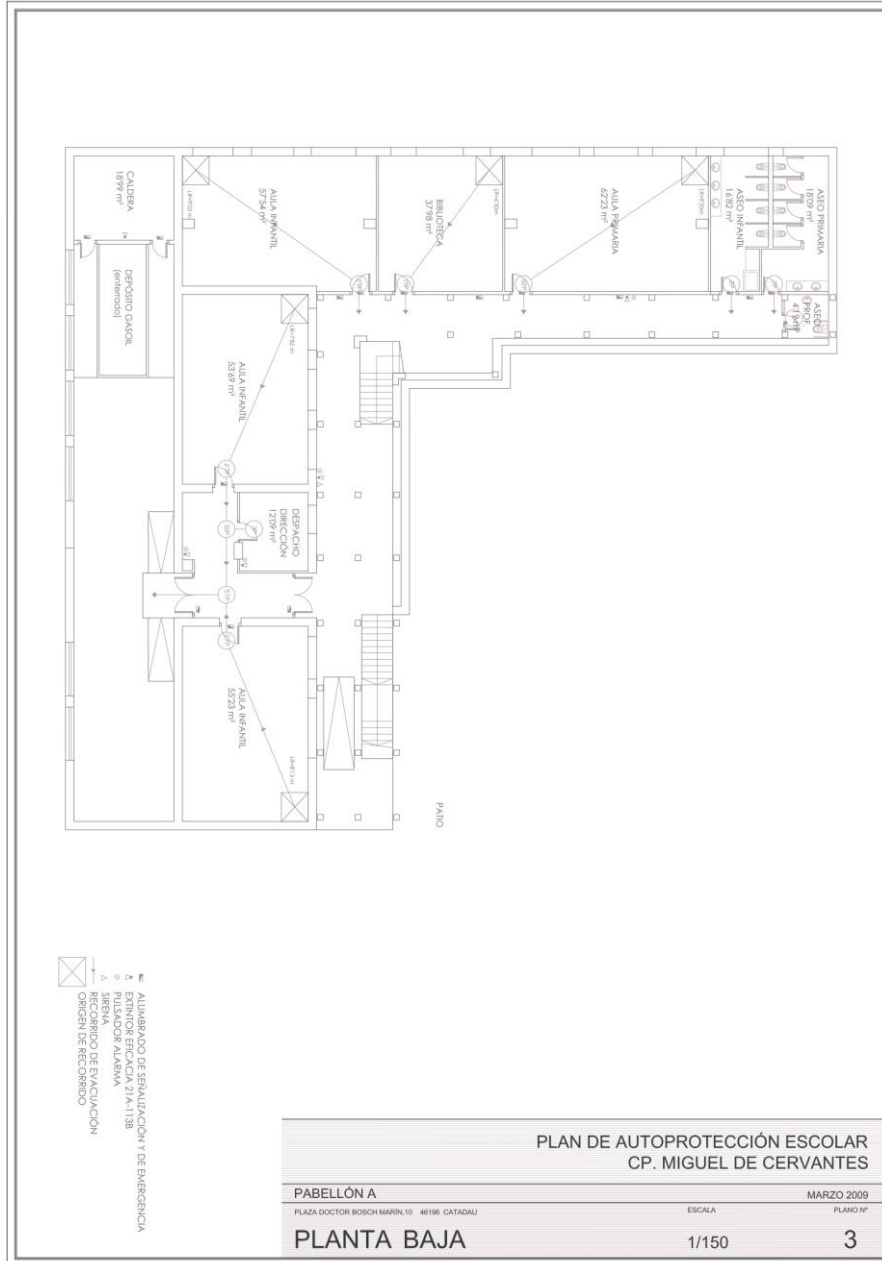


**CEIP Miguel de Cervantes**  
Catadau

46002881  
Tfn: 962980125  
Pl Dr Bosch Marín 10  
Catadau (València) 46196



**CEIP MIGUEL DE CERVANTES**  
**CATADAU**





Correcció ESTELLES MONDRI... x DOCUMENTACIÓ ACTUALIT... x MESURES D'EMERGÈNCIA... x No sessió x No sessió x +

gvaedu-my.sharepoint.com/my?id=%2Fpersonal%2Fjm\_estellesmondria\_edu\_gva\_es%2FDocuments%2FDIRECCIÓ%20MASTERS%2F2025-2026%20direcció%2FDOCUMENTACIÓ%20ACTUALITZADA%2F08%2EFULLET%...  
08.FULLET MESURES EMERGÈNCIA.pdf

## GUIA BÀSICA MESURES EMERGÈNCIA CEIP MIGUEL DE CERVANTES (CATADAU)

### QUÈ HEM DE FER EN CAS DE...?

#### EVACUACIÓ

- Conèixer en tot moment les eixides d'emergència del centre.
- Tant els **corredors** com les **portes** d'eixida a l'exterior s'han de **mantindre lliures** d'obstacles.
- **Sortir de forma ordenada**; sense córrer, però sense perdre el temps.
- **Baixar** les escales pel **costat de la paret**, en una **sola fila**.
- **No retrocedir** per agafar objectes personals.
- Seguir les ordres dels equips d'emergència del centre.
- **Aturar els sistemes de climatització i ventilació** que no formen part de la instal·lació general de l'edifici.
- **Apagar llums, tancar finestres i portes** i **col·locar una cadira** davant de la porta quan l'aula ja estiga evacuada.
- Si hi ha **fum**, **caminar ajupit**.
- Eixir al **punt de reunió** situat al pati.


#### CONFINAMENT (EMERGÈNCIA EXTERIOR)

- **Traslladar o mantindre** (segons siga el cas) a l'alumnat i al personal del centre a les zones que es determinen com a **espais segurs**.
- **Seguir les instruccions** de la **persona coordinadora** de planta.
- **Tancar les finestres**.

#### EMERGÈNCIA MÈDICA: INTERVENCIÓ PRIMERS AUXILIS

- **Avisar** al membre(s) de l'equip de primers auxilis.
- **Avisar als serveis d'emergència telefonant al 112:**
  - Qui soc?
  - On estic?
  - Què està passant?
  - Nombre de persones accidentades i gravetat.

#### LOCALITZACIÓ DEL PUNT DE REUNIÓ



#### SENYALS D'AVÍS

- Sonarà una **alarma: SO DISCONTINU** (3 vegades).
- Seguidament, es donaran indicacions per la megafonia.

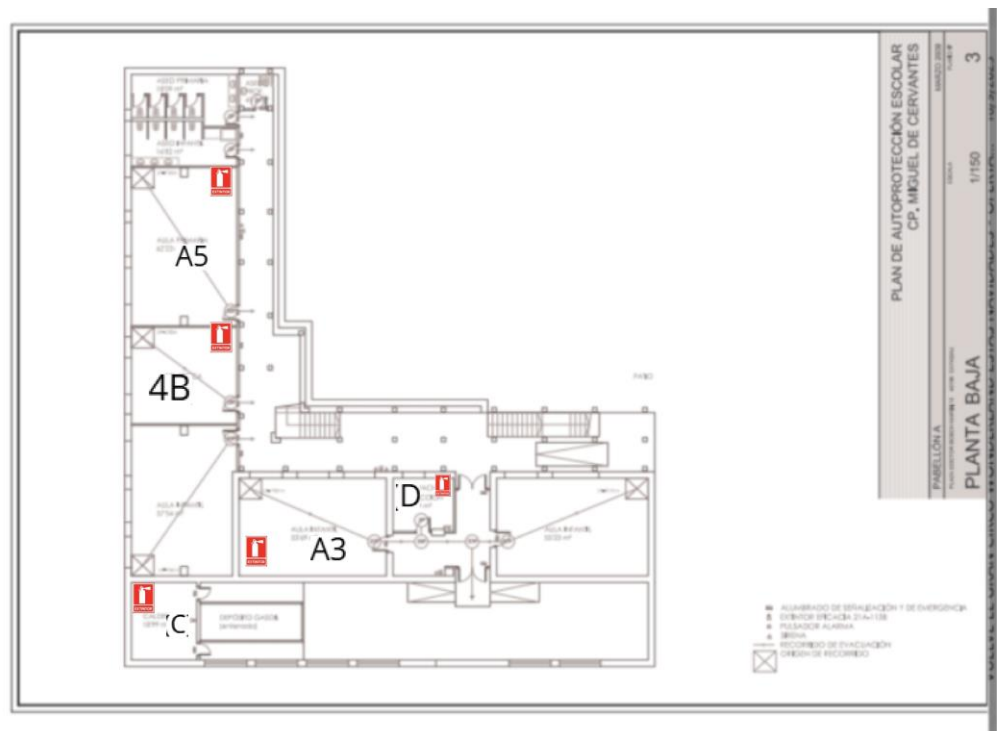
ES 11:32 5/1/25



# LOCALITZACIÓ DELS EXTINTORS

## EDIFICI PRINCIPAL: PLANTA BAIXA

- Llegenda:  
Caldera (C)  
Despatx (D)  
Aula 3 (A3)  
Aula 4B (4B)  
Aula 5 (A5)









## PAVEL·LÓ: PRIMERA PLANTA

*L'aula d'informàtica també compta amb un extintor.*

Llegenda:  
Aula 6é A (A6A)  
Aula 6é B (A6B)

