



XERINOLA 🧑‍🦺



PASQUA 2020 N.º 51

SUMARI NÚMERO 51

En aquest número de Pasqua 2020, trobareu varietat de continguts, però no tants com haguérem volgut a causa de la situació provocada pel coronavirus. Tenim especialment pàgines sobre el passat Carnaval i també sobre Pasqua, que les vam fer quan pensàvem que enguany també seria una Pasqua tan esplèndida com tots els anys. Agraïm a tots el seu esforç per fer possible aquest número 51.

La XERINOLA és la revista trimestral elaborada pel col·legi “M. de Déu de l’Assumpció” de Vinaròs amb participació de tots els grups d’alumnes i mestres.

Consell de Redacció, format per alumnes de 5é i 6é.

La portada i la contraportada d’aquest número 51 han estat elaborades pels alumnes d’ INFANTIL 5 ANYS

Edició per internet de Xerinola a: <https://issuu.com/ceipassumpcio>

però també trobareu alguna cosa a <http://mestreacasa.gva.es/web/1200307900>

correu electrònic de l’escola: 12003079@edu.gva.es

facebook del cole: Ceip Mare De Déu de l'Assumpció

AMPA facebook ampa-assumpcio,

correu electrònic: ampa.assumpcio.vinaros@gmail.com

La nostra CORAL també està al Facebook: coral infantil assumpcio, email de la coral:

coralinfantilassumpcio@gmail.com

La revista es possible amb la col·laboració de SERVALIA.



EDITORIAL NÚMERO 51

Benvinguts a la segona revista del curs 2019/20 del nostre col·legi Assumpció. Com que ja tenim les vacances de Pasqua ben prop, cal traure la revista de Pasqua, que arriba al número 51, tot i que és una revista menys completa de l'habitual i només en format digital, pel tancament d'escoles obligat per l'estat d'alarma.

En primer lloc, felicitem Malena Esparducer Martínez, de cinquè, perquè va ser una de les guanyadores del concurs de dibuix de Carnaval. Parlant de Carnaval, recordem que tres alumnes nostres van ser reines infantils de comparsa.

Donem la benvinguda a Héctor, mestre de València que ha vingut per suplir la baixa de Lourdes. També hem tingut un altre substitut, Dani, mentre ha estat de baixa Maica. Tots dos són de València. Han estat amb nosaltres fent pràctiques de mestres Rebeca a Infantil i Raquel, a Primària.

En aquest trimestre, hem fet activitats pròpies d'aquesta època, com les del Dia de la Pau, Dia de la Dona, el Carnaval, sortides variades com la de l'exposició sobre la guerra civil, visita als bombers....

Cal destacar la nostra participació amb projectes del Col·legi d'Educació Especial Baix Maestrat, hem fet activitats conjuntes amb alumnes d'aquest centre, alguns dels quals han acudit a la nostra escola.

Des del passat 16 de març, vivim una situació excepcional per la qual hem de fer les classes a distància. No sabem quan haurem d'estar així, per tant el dimarts 21 d'abril ens tornarem a veure siga virtualment on en persona. Recordeu que les vacances de Pasqua seran des de Dijous Sant fins dilluns de Sant Vicent, tots dos inclosos.



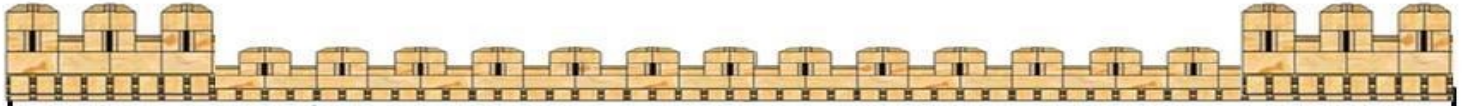
El nostre hortet

ELS POLLETS I LES ABELLES VISITEN EL PARC DE BOMBERS DE BENICARLÓ



L'ALUMNAT D'INFANTIL 4 ANYS, COM A CLOENDA DEL PROJECTE "ELS BOMBERS" ES VA DESPLAÇAR AL PARC DE BOMBERS DE BENICARLÓ. ALLÍ, ELS POLLETS I LES ABELLES VAN VIURE EN PRIMERA PERSONA MOLTES DE LES COSES QUE HAVIEN ESTUDIAT A ESCOLA. ELS BOMBERS I LA BOMBERA DEL PARC VAN SER MOLT AMABLES I ELS VAN EXPLICAR TOT EL QUE FAN ALLÍ. TAMBÉ ELS VAN DEIXAR TOCAR EL SEU EQUIPAMENT, TIRAR AIGUA AMB LA MÀNEGA I FINS I TOT PUJAR AL CAMIÓ. VA SER UNA EXPERIÈNCIA INOLVIDABLE PER TOTS I TOTES I ELS ESTEM MOLT AGRAÏ





PROJECTE: **EL CASTELL MIEIEVAL**

INF-5



HEM VISITAT EL CASTELL DE PENÍSCOLA



HEM APRÈS OFICIS MIEIEVALS



ALFARER



TEIXIDOR



CAVALLER



HORT ESCOLAR



Els alumnes de 1r van començar a conèixer com és un hort i van plantar a l'hort que hi ha a l'escola. El dimecres 5 de febrer va vindre Clara, una xica que és horticultora i va explicar com plantar, com cuidar-ho i quan s'ha de regar. Clara ha vingut dues vegades, i han plantat enciams de dues varietats i unes bledes. Dues vegades a la setmana els xiquets i xiquetes van a regar i a revisar si hi ha alguna mala herba, per arrancar-la. Esperem tindre bona collita !!



PLANTEM LLENTILLES

L'alumnat de primer a la classe van fer un experiment que consistia en plantar unes lletilles a un potet de plàstic i en un tros de cotó en pèl. El van anar regant i cuidant... I un dia van començar a germinar les lletilles !!!

Cadascú es va emportar la planteta a casa i podien trasplantar-la a un recipient més gran i posar-li terra per collir lletilles.



Els i les alumnes de tercer continuem amb el projecte pots!

Tots nosaltres hem viscut dies molt bonics amb l'alumnat del CEIP Baix Maestrat. Un dia els i les alumnes de tercer B van visitar el mercat; i l'altre dia, amb l'alumnat de tercer A vam visitar l'esglèsia Arxiprestal. Uns altres dies, ells i elles van venir al nostre cole per fer uns tallers molt divertits. Ara podreu gaudir d'un petit resum amb fotos!

Desitgem que al tercer trimestre poguéssim continuar amb aquesta meravellosa activitat.



CARNAVAL

Enguany, una companya nostra de segon A, ha sigut reina de la comparsa "Els dormilons".

Estava molt guapa i alguns de nosaltres vam anar a veure-la desfilar.

La disfressa es deia: dimonis i àngels.

Els colors que predominaven eren : roig, blanc i negre.

ENTREVISTA A GEMMA ROIG MIRALLES.

-Quants anys fa que desfilies en la teua comparsa? Des de què tenia dos anys.

-Algú més de la teua família també desfila? Sí, la meua germana Mariona, els meus cosins Romina i Marc i Jordi. Els meus pares no desfilen.

-T'agradaria ser reina quan sigues gran? Sí, m'agradaria molt ser reina de la comparsa Els dormilons.

- Et pesava molt el vestit? No. no molt.

- Tenies calor amb el vestit que portaves? No, anava prou bé.

Moltes gràcies Gemma, per respondre a les nostres preguntes, anaves molt guapa i portaves un maquillatge molt bonic.



Enhorabona Gemma!!!

Els i les alumnes de segon.

PREGÓ DE CARNESTOLTES

Benvingut Carnestoltes
 et donem la benvinguda
 a l'escola l'Assumpció
 Esperem que hages tingut un bon viatge
 des de Venecia
 al Carnaval de Vinaròs.

Ja estàs ací
 fes qie sonen les campanes
 els trombons i les trompetes
 la més xicoteta flauta
 ha de sonar avui
 com tu et mereixes majestat

Benvingut senyor
 cada any passes pel vestidor
 ma d'obra i surtes com nou

Carnestoltes, el més gran del poble
 ets un gondoler
 molt ben vestidet
 enlluernant tot el carrer.
 L'avorriment s'ha acabat
 i la festa ha començat.

Ja t'estavem esperant
 i per fi has arribat
 quina emoció
 a l'escola Assumpció.

Xiquets i xiquetes
 venen disfressaets i disfressaetes
 t'esperem un any sencer
 fins que arribes
 ben carnavalers.

Hi ha molta varietat de disfresses
 de Harry Potter a Harley i al Joker
 per això és un dia de diversitat
 i de molta felicitat.

Jugarem i cantarem
 i amb Carnestoltes ballarem
 unes fotos ens farem
 amb el carnestoltes
 que hem fet els de sisé.

Aquest any et rebem amb alegria
 ja que acabem i l'any que ve
 no estarem.
 A l'institut hem de passar
 i vosaltres també
 però encara tardareu.

Les comparses sortiran a desfilar
 i tot Vinaròs a mirar
 cantem i al desfile de fred
 ens pelarem
 aquesta desfilada molta gent
 la veurà des de la teulada.

Vindrem a donar bandetes
 a les reinetes
 molt carnavaleres.

La Vella Quaresma no és ningú
 perquè tots estem en tu
 riurem, menjarem
 xalarem i no dormirem
 a la fira pujarem
 i al "Tecno Cangur"
 ens marejarem.

Ara sí que sí ha arribat l'hora de gaudir
 Ballarem,cantarem,saltarem...
 i feliç carnaval no pararem de repetir.
 Aquesta frase resonarà al món sencer.

VISCA EL CARNAVAL!



CARNAVAL 2020



P3A



P3B



P4A



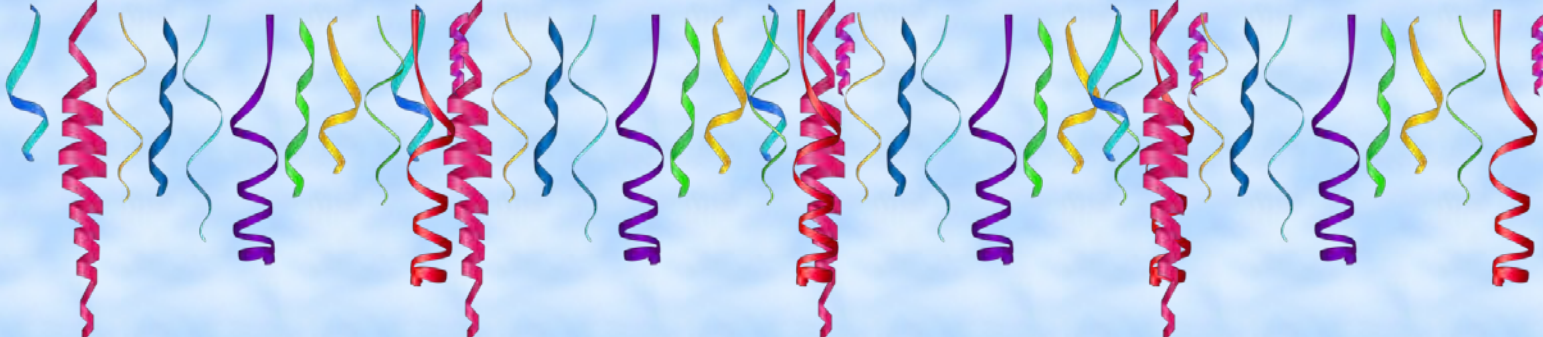
P4B



P5A



P5B



1A



1B



2A



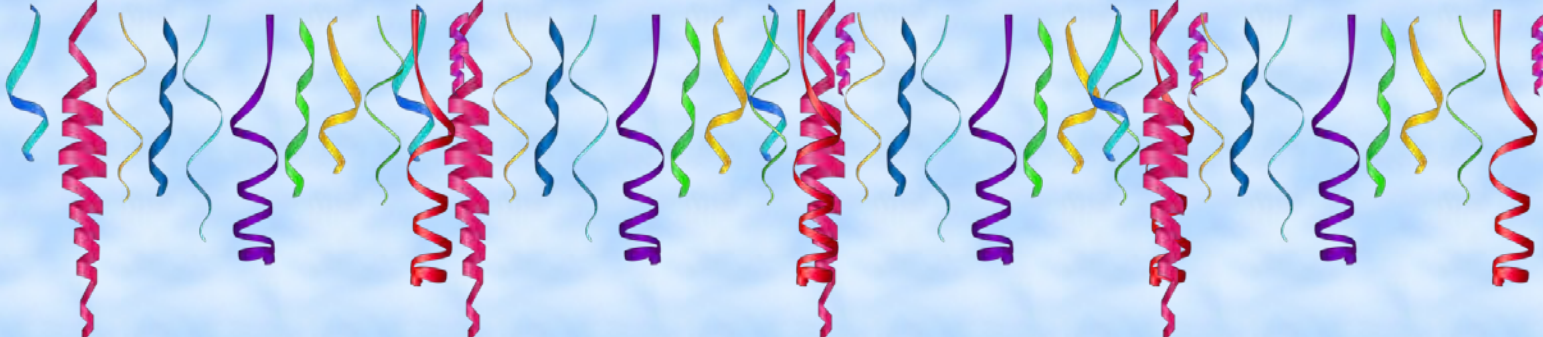
2B



3A



3B



4A



4B



5A



5B



6A



6B

PROMOCIÓN INAUGURACIÓN

5€

descuento

Entregando este cupón por compras superiores a 30€.
Canjeable hasta el **30 junio** del 2020.



quimart
comunicación gráfica

T. 964 74 40 21 M. 649 77 61 30

www.quimartcreativos.com

info@quimartcreativos.com

**Plaza Rio Cuarto nº1
Vinaròs**








*Regalos
Personalizados*

*Especialistas
en bordados!*

PERSONALIZA
TAZA
CAMISETA
REGALOS
..

La biblioteca escolar

En aquest dies tant diferents per a vosaltres, la biblioteca escolar us recomana unes rutines molt divertides per a cada dia:

Dilluns	Dimarts	Dimecres	Dijous	Divendres
				
Llig una mica a soles, amb silenci	Llig una mica a les persones del teu voltant.	Llig alguna cosa d'internet.	Escolta una història contada per un adult	Truca per telèfon algú i llig-li una mica.

Quan tot torne a la normalitat, que serà aviat, l'escola continuarà amb els conta contes realitzat per els alumnes que tant ens agrada, i també de part dels mestres. Que us trobem molt a faltar!



RECEPTA DE FLAM

Ingredients!

- 3 cullerades de sucre
- 1/2 l. de llet
- 1 pot menut de llet condensada
- 5 ous



Preparació

Posem el sucre al fons de la flanera i ho posem al foc fins que es crema el sucre.

A un recipient barregem la llet, els ous i la llet condensada, i ho aboquem a la flanera. La tapem.

Ho coem 1/2 hora al bany Maria.

Mmmmm! DELICIOS!!

Esteve Carrió



Torradetes de Santa Teresa o "Torrijas"

Aquestes postres són un bon mètode per aprofitar el pa sobrant, encara que hi ha llocs que el fan amb pa de pessic, donant-les una textura i sabor més fi. La iaia Antònia les fa molt bones, i són les postres típiques que fem el Divendres Sant.

Ingredients:

1 barra de pa de mig del dia anterior
1 litre de llet
100g de sucre
Pell d'una taronja o de llimona

Per fregir:

Oli d'oliva per a gran fritura
5-6 ous

Per arrebossar:

Sucre
Canyella



Preparació:

Infusionar la llet amb el sucre, la pell de taronja i la canyella, mentrestant tallar les llesques de pa de 2-3 cm de grossor. Un cop infusionada la llet, introduir el pa en aquesta. Al cap d'una estona els hi donarem la volta perquè queden ben humides. Passats uns minuts, treure les llesques de pa de la llet per què deixin anar la llet sobrant. Després batrem els ous i posarem a escalfar l'oli, a continuació agafarem les llesques de pa, les passarem per l'ou i les fregim amb l'oli no molt fort. Un cop cuites, les posarem en paper de cuina per treure l'oli sobrant i les passem pel sucre barrejat amb la canyella en pols.

Bon profit!!!!!!!!!!

Joan Viana Agramunt





MONA

mona

DE

PASQUA

pasqua

-Ingredients:

- 500g de farina.
- 1 sobre de llevadura seca i 12g o 25g de llevadura fresca.
- 1/4 de llet templada.
- 100g de mantega calenta.
- 80g de sucre.
- Una mica de sal.
- Decoracions.

Elaboració:

- 1) Posem els ingredients secs en un bol bastant gran.
- 2) Posem els ingredients menys les decoracions.
- 3) Remenem fins que ens queda una massa i li dones la forma que tu vulgues.
- 4) La fiques al forn a 170 graus durant 40 minuts.
- 5) Quan ja estigue cuita la traus i li fiques les decoracions.
- 6) Per últim JA TE LA POTS MENJAR !!



Julia, Alexia, Rosa, Irene



— MANUALIDADES DE PASCUA —

1. Animales abracitos de Pascua

Materiales

- cartulina
- tijeras
- pegamento
- cordel
- chocolatinas

- Dibuja un animal en tu cartulina, luego recórtalo y pliega los brazos, pega una chocolatina. **LISTO!!!!!!**

2. Cesta de huevos de Pascua

Materiales

- 2 platos desechables
- lápiz
- regla
- tijeras
- grapadora
- pinturas
- pinceles

- Pinta de colores la parte posterior de un plato luego dibuja una cruz en el lado contrario del plato y corta un pequeño pliegue en cada uno de los bordes, dobla los pliegues hacia arriba de manera que la cesta quede con volumen, finalmente, recorta la parte exterior de otro plato para hacer el asa, sería recomendable usar la grapadora. **LISTO!!!!!!**

3. Conejitos de calcetín

Materiales

- Calcetines viejos
- Arroz
- Goma elástica
- Cuerda
- Fieltro negro y rojo

Pasos

Llena un calcetín viejo de arroz (hasta un poco más de la mitad).

Átalo con una cuerda para que no se salga nada y corta en dos partes el trozo sobrante (a modo de orejas).

Coloca una goma elástica o una cuerda en la parte superior para distinguir la cabeza.

Diseña los ojos, la nariz y la boca con fieltro y pégalos. **LISTO!!!!!!**

4. Huevos de Pascua de fieltro

Materiales

- Fieltro de colores
- Limpiapipas
- Cartulinas de colores
- Botones



quimart

comunicación gráfica

IMAGEN CORPORATIVA

Diseño - Logotipos - Papelería

REGALOS DE EMPRESA

Agendas, bolígrafos, calendarios....

DETALLES PARA CELEBRACIONES

Bodas, bautizos, comuniones,
despedidas, aniversarios...

CAMPAÑAS

PUBLICITARIAS

Redes sociales, web,
prensa, radio, TV

TEXTIL PROMOCIONAL

ROPA LABORAL

IMPRENTA

Tarjetas, folletos, carpetas, calendarios,
buzoneo, dípticos, catálogos, carteles.
Cartas menú - Invitaciones - Adhesivos...

FOTOCOPIAS

DISEÑO WEB

BORDADO

Regalos bebés, bordado nombre,
logotipos, batas escolares...

REGALOS PERSONALIZADOS

Camisetas, tazas, chapas, imanes,
cojines, abridores, gorras...

Plaza Rio Cuarto nº1

Vinaròs



info@quimartcreativos.com

T. 964 74 40 21 M. 649 77 61 30

www.quimartcreativos.com

COM PASSAVEN LA PASQUA ELS/LES NOSTRES MESTRES QUAN EREN XIQUETS/ES

- Dani:** El que més m'agradava era jugar molt, estar amb els amics, menjar la mona de Pasqua i estar amb la família.
- Conxi:** El que més m'agradava era fer la cançó de l'ou (aquí em pica, aquí em cou...) i que la meua padrina em portara la mona que feia ella amb 2 ous durs.
- Lali:** El que més m'agradava a Pasqua era que anàvem a menjar la mona a l'ermita de Sant Gregori i estrenava uns texans i unes sabatilles blanques.
- Joana:** El que més m'agradava era anar-me'n al riu Sénia, Ulldecona, amb els amics i com hi havia forats anàvem saltant i una vegada un va caure i estava ple d'aigua.
- Esther:** El que més m'agradava era anar a casa ma tia i ajudar-la a fer les mones per a tota la família i després ens la menjàvem tots junts.
- **Diego:** El que més m'agradava era menjar molt de xocolata, mones i mirar els "escaparates" de pasqua als comerços.
- **Adrián:** El que més m'agradava era menjar la mona amb els cosins i passar temps amb ells.
- **Rosana:** El que més m'agradava era fer la mona a casa amb la família, anar a l'aire lliure i disfrutar de la natura.
- **Pili:** El que més m'agradava era anar a menjar la mona a un pinar a la costa nord, amb els amics.
- **Lidia:** El que més m'agradava quan era adolescent era anar-me'n amb les meues amigues en bici a menjar-me la mona.
- **Sebastián:** El que més m'agradava era fer les mones amb la meua iaia i les portàvem al forn per a coure-les, també m'agradava molt fer la cançó de l'ou (aquí em pica, aquí em cou...)
- **Laura:** El que més m'agradava era anar al poble per estar amb els amics.
- **Héctor:** El que més m'agradava era agafar l'ou de la mona de Pasqua i esclatar-lo al front d'algú, a part de menjar-me la mona.
- **Helena:** El que més m'agradava menjar la mona amb anissets.
- **Mariana:** El que més m'agradava era menjar-me la mona de xocolata (que era la meua favorita) al meu poble, Salzadella, i muntar a l'ermita.
- **Cinta:** El que més m'agradava era fer- les mones i els micos amb la mare i l'àvia.
- **Delfín:** El que més m'agradava era menjar la mona i a Xert menjava la rosca amb els amics a una font del poble i després ho celebrava amb la família.
- **Rosa:** El que més m'agradava era anar amb tota la família a menjar-me la mona al camp i cantar cançons.
- **Emili:** El que més m'agradava era menjar la mona i esclatar-li l'ou bullit a algú al cap. El diumenge i el dilluns ens n'anàvem al camp.
- **Mavi:** El que més m'agradava era anar a fer córrer el ou i fer jocs amb ell.
- **Cova:** El que més m'agradava era quan anàvem amb els amics i les amigues a algú xalet, caseta...i ens quedàvem allí tot el dia menys a la nit que tornàvem a casa fins al dia següent.
- **Ana:** El que més m'agradava era anar el dilluns de Pasqua amb els amics a córrer l'ou.
- **Noèlia:** El que més em va agradar va ser un any quan la meua avia i jo vam fer mones i un munt de pasta, vam decorar-lo amb molt ous bullits i anissets. Això es un record molt bonic de la meua infància.

- **Vicent:** El que més m'agradava era que me n'anava al poble dels meus avis i allí amb una cistelleta anava a llogar a casa dels meus familiars, que em posaven dins de la cistella una mona o diners.

- **Eva:** El que més m'agradava era anar al camp per a fer paella amb els amics i per la tarda muntar-nos dalt d'un arbre que hi havia en la finca.

- **Susana:** El que més m'agradava era estrenar esportives noves que em comprava la meua mare i me n'anava amb el amics a menjar la mona.

- **Maica:** El que més m'agradava era fer les mones, menjar-les amb la família i fer la cançó de l'ou (aquí em pica, aquí em cou...)

Raquel: Recordo dies d'acampada en diferents llocs (Fuente Espalda, Pitarque...) amb els meus pares i amics. Xalàvem molt investigant coves i caçant "gamusinos". Les històries de temor nocturnes per part dels pares ens tenien a tots bocabadats i atemorits!!!! I sempre fèiem una tarda de crepes amb xocolata, en aquella època era molt exòtic!!!!

Estela: Amb la família i amics. Dijous Sant sempre anàvem a la caseta del meus avis paterns i la meua iaia feia les mones i els pastissos en un forn de llenya, tots ajudàvem, ma mare, ties, cosins i mà germana menuda. El diumenge de Pasqua i dies següents dinàvem i berenàvem a la caseta de l'altra iaia i amb una colla al camp que tenien els meus pares en els seus amics. Hi havia una placeta de bous on soltaven vaquetes. Els xiquets jugàvem, berenàvem i ens menjàvem la mona. Passàvem tot el dia a l'aire lliure i al camp passant-lo genial.

Elena: El que més m'agradava de la Pasqua no era només el fet de menjar-me la mona que em duia la meua àvia, sinó perquè venien dies de retrobament amb els veïns que venien de vacances i això volia dir que el carrer tornava a omplir-se de gent i sobretot d'alegria.

Manuela: La Pasqua era temps de festa, de joc i de iaïos. Al no viure jo en aquells moments a Vinaròs, eren dies en què ens desplaçàvem aquí per veure els iaïos materns. Recordo els passejos amb ells, les trastades que els fiem a casa, els dolços que ens compraven i... algun plor de tant en tant. Temps feliços de rialles i joc.

Lidón: El que fèiem la gent del poble era pujar a l'ermita de Sant Vicent (paratge molt bonic, sobretot quan la bassa Albert està plena). Allí, escoltàvem missa i en acabar la gent anava a encendre el foc, bé per torrar carn i carxofes, bé per cuinar una bona paella. Els/les xiquets/-etes anàvem a les paradetes i de ben segur queia alguna cosa. Per la vesprada, si la bassa estava buida menàvem la corda, jugàvem a burro...i si no estava buida anàvem a tirar pedres o a vore si trobàvem granotes. El diumenge abans de Sant Vicent, anàvem a Sant Antoni a Peníscola. Pujàvem pel castell i anàvem per la muntanya. Els camins no estaven gens arreglats. Jo sempre em punxava amb alguna argelaga. Ara esta tot molt ben arreglat. I finalment, celebràvem Sant Vicent. Per a mi una festa molt especial ja que a casa meua pràcticament són tots Vicent o Vicenta. Anàvem a l'ermita, escoltàvem missa, es feia el sorteig d'un pernil i l'associació de Sant Vicent ens ofería un entrepà de pernil o cacaús i tramussos. A més a més la gent podia torrar-se sardines. I en acabar, ball.

FET PER JULIA, ALEXIA , ROSA I IRENE



★ OUS DE PASQUA ★

MATERIALS:

- Ous bollits
- Polvoritzador
- Colorants alimentaris
- Un got prim
- Aigua
- Paper de cuina
- Guants de làtex (opcional)
- Paper de periòdic



PROCÉS:



Cobrim una superfície amb paper de periòdic per a no embrutar. Ens posem els guants per a no embrutar-nos les mans. Posem l'ou damunt del got per a sostenir-lo. Omplim el polvoritzador amb un poc d'aigua, i dins posem unes poques gotes de colorant. Agitem per a mesclar-ho bé.

Arruixem l'aigua acolorida a l'ou fins que l'ou es quede acolorit. Es poden emprar els colors que cada u vulga. Si utilitzem més d'un color hem de buidar l'aigua que haja sobrat i tornar a omplir-lo amb un poc més d'aigua, posem el colorant d'un altre color. L'agitem per a mesclar-ho bé i arruixem per una altra part que no estiga ja pintada. Arruixem fins a pintar-ho bé, i podem fer-ho de tots els colors que vulgues. Si només vols fer-ho d'un sol color tenim que fer el mateix procés, has d'anar canviant la posició de l'ou per a poder pintar-lo per complet només que hauràs de fer-lo amb el mateix color. Quan ja el tingues com vols, l'has de deixar de 3 a 5 min. Passat el temps, has d'agafar un tros de paper de cuina i cobrim l'ou amb el paper per a eixugar-ho bé, i ja estaria llest.



Malena Esparducer Martínez



servalia



Asignatura:
**ALIMENTACIÓN
RESPONSABLE**



Especialistas en
restauración escolar
y comprometidos
con la calidad

T. 96 361 61 70
servalia@servalia.org
www.servalia.org



ACTIVITATS DEL MENJADOR

El nostre alumnat del menjador ha fet unes activitats meravelloses.

Us adjuntem una mostra d'allò que han anat fent.



ENTREVISTA A JAN PERAL RESURRECCIÓN

1. **Quants anys tens?** Tinc 11 anys
2. **Per què vas començar a anar en kart?** Perquè mon pare un dia em va portar al Karting Club Vinaròs i vaig pujar a un biplaça i des d'eixe moment em va encantar.
3. **Quants anys tenies quan vas començar?** Tenia tres anys i mig.
4. **Què vas guanyar la passada temporada?** Ja que vaig canviar a una altra categoria no vaig fer tants bons resultats com este any. Vaig quedar segon al "delainvernal" a València, tercer de la Comunitat Valenciana i també bons resultats en el campionat d'Espanya (vaig quedar el desé). Este 2020 he quedat primer en la Winter Cup (campionat d'Europa).
5. **On i quan va ser la Winter Cup 2020?** Va ser a Xiva (València) i del 6 al 9 de febrer.
6. **Quins van ser els premis?** Una copa molt gran i un tiquet amb les inscripcions pagades per a anar a Bèlgica, França i Itàlia en la Winter Cup.
7. **És el campionat més gran que has guanyat?** Sí
8. **Tens ganes de anar d' anar a Bèlgica, França i Itàlia?** Si, perquè correré en circuits que mai he corregut.
9. **Et costa combinar els estudis amb la competició?** Molt, perquè falto molts de dies a classe i se m'acumula tot i tinc menys temps de diversió en coses que m'agraden.

Joan Solsona Bas





LOS ANIMALITOS BAILONGOS



Había una vez, una casa que allí vivían dos hermanos y juntos vivían muchas aventuras. Bueno pues el caso es que un día fueron al campo con sus padres de pícnic y fue muy raro cuando Lucía y Cal, o sea los niños, se encontraron con 9 elefantes, 4 topos y 7 jirafas. Cal asustado dijo: -Mamá, papá, Lucía.

- ¿Nos vamos a casa? - preguntó Cal.
- Creo que sí, Cal. - respondió la madre.

Los niños junto a los padres se fueron a casa. Cuando volvieron a casa se durmieron los niños y los padres los transportaron a sus camas. A las 7 de la mañana, cuando los padres aún estaban dormidos los niños, con todo el descaro y con poca vergüenza, se marcharon al campo sin que los padres se enteraran. Al ir allí se encontraron a los mismos animales del día anterior: 9 elefantes, 4 topos y 7 jirafas.

- Lucía dijo: ¿Cal, tú crees que hoy encontraremos a los que los cuidan?
- No creo. Actualmente esos animales, bueno, menos el topo, no tienen dueño.
- Lucía contestó: -No lo sabía, Cal.
- ¿Bueno, nos los llevamos a casa y los refugiamos?
 - ¡De acuerdo, Lucía!
- Los niños volvieron y los padres sin enterarse.

□ **¿ VIVIERON FELICES Y COMIERON PERDICES** □ □

Actores: Lucía y Cal. Creadora: Thelma Esparducer Martínez, 2º curso.



Tot el món somia en el que vol ser de gran, jo també. Els temps actuals es necessiten professionals cada vegada més preparats i especialitzats per a nous treballs. Especialment relacionats amb les noves tecnologies. Per això he volgut investigar sobre quines son les professions que estan més demandades i més innovadores.

La comunicació digital serà un àrea cada vegada més important i hi hauran professors, però ara seran online, que donaran les classes virtuals perquè així tenen la possibilitat de arribar a més quantitat d'alumnes i a llocs més llunyans de manera més ràpida. Per altra banda els creadors digitals, són els que viuen de crear continguts per Internet, “influencers” digitals que continuaran augmentant. Al costat d'aquests últims estaran els assessors de creadors que els vigilaran, per tal de que siguen tendència i el nombre de seguidors d'aquests augmenti a mesura que nous creadors apareguin.

També podrem comprar més i més de manera digital, per Internet, per això existiran molts de professionals del comerç digital, empreses de compra i venda per internet i amb ells existiran els gestors de comunitat, que son els professionals responsables de tractar amb els consumidors per tal de recollir i personalitzar els productes que venen a les necessitats del clients, per augmentar les ventes. Aquests arrepleguen dades de tots nosaltres diàriament. Però seguirà la atenció personal telefònica o online per això existiran especialistes en atenció a l'usuari.

El augment de dades a tractar farà que siga molt important els analistes de big data, que son els professionals que analitzen tota la informació que prové d'un sistema que circula per Internet i que pot influir en un negoci o empresa. També els encarregats de la seguretat de la informació, asseguraran que tota la informació digital de determinada empresa o institució no sigui robada o mal utilitzada.

Seràn molt importants els programadors que creen aplicacions informàtiques i fer automàtics processos de les indústries, fent que les tasques mes dures les faiguen màquines. Important en aquesta àrea els enginyers ambientals, gestors de residus, perquè cada vegada el tindre cura del medi ambient serà una prioritat i els enginyers mèdics i biomèdics que avançaran al voltant de la salut i la medicina.

Per últim en un món tant tecnològic nosaltres ens preocupen cada dia mes per la nostra imatge i salut, i tenim menys temps per nosaltres per la qual cosa triomfaran professions com els entrenadors personals, els consultors i assessors d'imatge així com els “coach” que ajudaran a altres persones en àrees de la seua vida professional o domèstica, com ara fer les compres, organitzar les agendes o viatges...

Com pots veure hi han molts professions i altres que sorgiran. Tens clar que vols ser de major?. Si no ho tens clar aquí tens una ajuda.

Elsa Zafra Bono



**PINTANT MURAL
D'HIVERN**



**SIMULACRE
INCENDIS**



DIA DE LA PAU



**A L'ESCOLA TORNAREM I MOLT BE
ENS HO PASSAREM.
ALS AMICS VOREM I AL PATI JUGAREM.**



PASQUA 2020 N.º 51

INFANTIL- 5