

curs 18/19

COL·LEGI DE DIVERSITAT

CEIP VELES E VENTS

A TOTA VELA!



nº 10

Irene

EDITORIAL

Un any més publiquem la revista del nostre col·legi. I estem d'aniversari perquè ja van 10!!!

Cal agrair a tots els docents que han participat aportant els seus treballs i a l'alumnat que ha fet possible un altra vegada l'edició d'aquesta revista.

Des de la comissió de la revista esperem que vos agrade tant com a nosaltres.

REYES FERNÁNDEZ RODRÍGUEZ
ÓSCAR GONZÁLEZ FRANCO

ÍNDEX

Infantil	pàg. 3
Primària	pàg. 11
Anglès	pàg. 23
Educació Física	pàg. 24
Música	pàg. 25
Audició i Llenguatge	pàg. 26
Religió	pàg. 27
Biblioteca	pàg. 28
Comissió de convivència	pàg. 29
Carrera solidària	pàg. 31
AMPA	pàg. 33

EDUCACIÓN INFANTIL

3 años A

3 años B

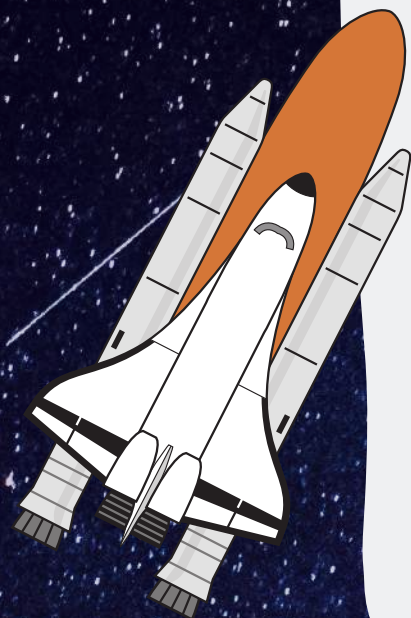
4 años A

4 años B

5 años A

5 años B


Apoyo



Hola a tots i totes!! Aquest curs les aules de 3 anys A i B hem treballat el projecte dels Astronautes, el nom de les nostres classes, on hem pogut conèixer quina és la seua feina, la seua vestimenta, els planetes, el sol, la lluna, les estrelles i els extraterrestres. Fins i tot pugem al coet tots els dies a les nostres assemblees on el/la capità és l'encarregat del dia. Amb la col·laboració de les nostres famílies hem realitzat un raconet d'astronautes a l'aula ple de contes, dibuixos, manualitats i un muntó de coses més.

També hem realitzat tallers, un sistema solar, la lluna, extraterrestres, la nostra pròpia disfressa d'astronauta... hem après molt i sobretot ho hem passat GENIAL!





Sabeu què? A la nostra escola ens agrada molt la natura i ens encanta aprendre molt sobre ella; perquè és molt important que tots i totes la cuidem i la respectem. Per aquest motiu les classes de 3 anys hem sembrat llavors al nostre hort escolar i a les aules, on amb molta estima, cura i paciència hem observat el creixement d'allò que hem plantat, com les faves, pèsols, safanòries, lletugues i herbes aromàtiques. Ha sigut una experiència fantàstica que a més d'aprendre ens ha permet experimentar amb un contacte directe amb la natura. AH! estava tot boníssim!!





¡Hola!

Queríamos presentaros a nuestros nuevos amigos noruegos, que vinieron a pasar un día con nuestra clase de piratas. Jugamos, trabajamos, corrimos, saltamos, cantamos... nos lo pasamos pipa!!

El año que viene iremos a visitarles... y ¿sabéis qué?

¡TENER AMIGOS DE MUCHOS PAÍSES ES LO MEJOR DEL MUNDO!

friends

BOMBERS



**LA CLASSE DELS
PIRATES DE 4 ANYS B,
TENIM UNA
NOTICIA!!!!**

HEM ANAT D'EXCURSIÓ AL PARC DE BOMBERS DE BENIDORM
I ENS HEM CONVERTIT EN BOMBERS PER UN DIA. HO HEM
PASSAT GENIAL.





¡EN LA CLASE DE 5 AÑOS A NOS HEMOS CONVERTIDO EN DETECTIVES!



COMO SHERLOCK HOLMES, ENTRE
LUPAS, SOMBREROS, PRISMÁTICOS Y
HUELLAS, INVESTIGAMOS CASOS Y
MISTERIOS, DESCIFRAMOS LETRAS Y
NÚMEROS Y HEMOS DESCUBIERTO QUE
JUNTOS, AYUDÁNDONOS, PODEMOS
CON TODO.



¡NUESTRA PRÓXIMA
AVENTURA SERÁ PRIMARIA!



7

A la classe de 5 anys B hem fet ous de dinosaure!!!




Material que hem necessitat:

Globus
Dinosaures xicotets, que capiguen
dins dels globus.
Aigua
Sal
Un congelador

Primer cal posar els dinosaures dins dels globus. Després cal plenar-los d'aigua per a deixar-los al congelador. Així, es convertirà l'aigua en gel.

Una vegada el gel està fet... començem a jugar amb els ous i trobar els dinosaures posant sal per damunt i observar com es fan xicotetes tunels. Ha sigut molt divertit fer jocs sensorials, ho hem passat fenomenal!!!





Este año hemos trabajado plástica de una forma divertida y diferente. Los niños y niñas han disfrutado mientras realizaban verdaderas obras de arte con diferentes técnicas plásticas.

¿El resultado?

¡¡Estos photocalls tan chulos!!



EDUCACIÓN PRIMARIA

1º A 2º A 3º A 4º A 5º A 6º A


1º V 2º V 3º V 4º V 5º V 6º V

INGLÉS - EDUCACIÓN FÍSICA - MÚSICA


AUDICIÓN Y LENGUAJE - RELIGIÓN

A los alumnos/as de 1ºA nos encanta experimentar en clase de Ciencias de la Naturaleza . Aprovechando que estamos aprendiendo sobre los materiales, hemos ido al laboratorio para experimentar con ellos y hemos descubierto una LÁMPARA DE ACEITE con burbujas que hace el efecto de un volcán. ¡Nos lo hemos pasado genial!





A LA GRANJA!!



Les xiquetes i xiquets de 1er V hem anat a la granja Riera d'Agres. Hem fet tallers: un nunut i un cagalló amb canya i llana, un saquet olorós i unes rosquilletes boníssimes. Ha sigut genial!






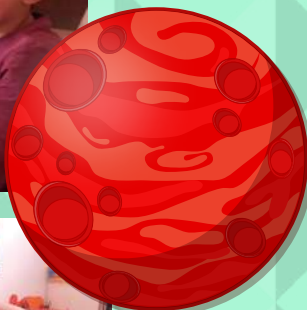





MATEMÁTICAS ARTÍSTICAS



**EN LA CLASE DE 2ºA
APRENDEMOS MATEMÁTICAS
DE MUCHAS FORMAS
DIVERTIDAS...**






HOLA, SOM LES ALUMNES I ELS ALUMNES DE SEGON V, HEM FET EL SISTEMA SOLAR A LA NOSTRA CLASSE PERQUÈ ENS RESULTA MOLT INTERESSANT. HO HEM FET AGAFANT, POQUET A POQUET, PLASTILINA I FORMANT EL SOL I ELS PLANETES QUE FORMEN EL SISTEMA SOLAR QUE SÓN: MERCURI, VENUS, TERRA, MART, JÚPITER, SATURN, URÀ I NEPTÚ. DESPRÉS HEM FET CARTELLETS AMB EL NOM I ELS HEM PEGAT AL COSTAT DE CADA ASTRE. HO HEM FET AMB MOLTA CURA I ESTIMA I PER AIXÒ VOS DEIXEM ALGUNES FOTOS PER SI VOLEU FER-HO TAMBÉ VOSALTRES. SALUTACIONS DE LES ALUMNES I ELS ALUMNES DE SEGON V.



El pasado 13 de marzo las clases de 3º fueron de excursión a La Villa Romana, Parque de los Carrascos y Cantera. Acompañados de guías los niños y niñas pudieron valorar y cuidar el medio ambiente así como aprender y conocer nuestro entorno más cercano.



El alumnes i les alumnes de 3º V
han fet moltes coses aquest curs:
llegir als més xicotets, anar de
granja escola...



4º A ¡Una clase de cuento!



**Los príncipes y las princesas de cuarto
representan a los alumnos de infantil un
cuento... ¡Artistas!**



FROSTY!

¡Qué bien lo
hicimos bailando!





La classe de 4t V està recorreguent diferents parts del món. Et preguntaràs... i com fan això si no ixen del col·legi? Molt fàcil... amb la imaginació i amb tots els mitjans de transport que ens visiten o que construeixen ells mateixos cada mes.

En setembre va començar tot amb un globus aerostàtic, amb ell van conèixer "Les catarates Paraís" (en Venezuela, lloc que va inspirar a la pel·lícula UP, que vam veure per a treballar els valors tan importants que transmet, si no l'has vist, et la recomanem). També vam conèixer a la primera pilot dona: Amelia Earhart i la seua història tan emocionant amb el seu avió "Canari".

En octubre vam visitar San Francisco, en Califòrnia, amb una furgoneta hippie, el moviment hippie de la primera dècada de 1960, el seu nom era: "Frago Hippie", nom que li vam posar els alumnes de 4t V. Amb ella vam viatjar escoltant música de John Lennon, vam conèixer històries de la seua dona Yoko Ono i les idees que transmetien de pau i amor. Ens vam disfressar amb la roba de l'època i vam estudiar per què va sorgir esta corrent juvenil.

En novembre va ser la NASA el lloc visitat, en Cap Canaveral (Florida). Clarament el cohet espacial va ser el protagonista d'aquest mes. Viatje enfocat a les matemàtiques, doncs havien de fer unes proves per a ser científics de la NASA. Vam llegir el llibre "Wonder" (que pots trobar a la biblioteca del cole) i vam conèixer al primer home que va anar al espai, la primera dona astronauta, el primer gos en ser enviat al espai, el primer home en pisar la lluna... vols saber qui són? Pots vindre a la nostra classe i l'ho contarem tot.

En desembre, vam aprofitar el motiu de la Festa d'Hivern i un trineu va ser el nostre mitjà de transport. Tenia llum, un ren, campanetes... vam veure en que països en cara utilitzen el trineu com a mitjà de transport, com per exemple en Groenlandia, ajudat per gossos.

En gener va ser tota una sorpresa la creativitat que van demostrar els alumnes de 4t perquè van ser ells els que van inventar els mitjans de transport i vam tindre de tot tipus... va ser molt original i divertit, desenvolupant la creativitat com a objectiu principal.

Encara queden molts més per descobrir... esteu tots convidats a fer-vos una foto amb els nostres transports, a conèixer totes les històries que tenim per a contar-vos i recordeu que amb la teua imaginació pots viatjar on tu vulgues!!



Una de las actividades a desarrollar para celebrar el día del libro era la de mezclar clases realizando una actividad relacionada con la lectura. La clase de 5º A bajó a contar cuentos e historias a la clase de infantil 3 años V. Entrar en el aula, ver la cara de esos pequeñines mirando asombrados a los niños y niñas que entran por la puerta, sonrisas vergonzosas, miradas cómplices, incluso alguno asustado.


Cada alumno de la clase, se junta con su tutorizado y salen al patio, buscando la sombra y saliendo del aula.


Los más atrevidos empiezan a contar sus historias, a otros les cuesta más pero poco a poco todos se van contagiando y empiezan a narrar sus historias. Los más pequeños miran atónitos, escuchan, interrumpen, ríen. pero no todos. Alguno, tanto grande como pequeño necesita algo de ayuda, temerosos ambos faltaba algo que los uniera, nada que una caja llena de dinosaurios no haya solucionado.

Al final, todos a disfrutar de cinco minutos de juego en el patio, despedidas y caras de alegría, tanto en pequeños como en mayores.

Cuentos, libros, novelas, historias narradas nos ayudan a relacionarnos a pesar de las diferencias existentes.

Grata experiencia para todos.





SCAPE ROOM





Els alumnes de 5é V han fet una scape room i han aconseguit desactivar la bomba en una central nuclear. Encara que tingueren molts problemes aconseguiren superar totes les proves i lliuraren al món d'un atac nuclear.






En 6ºA realizamos microteatros para trabajar expresión escrita. Cada grupo crea uno y lo representa después.





TALLER DE BOOKTRAILER

El passat mes de novembre, l'alumnat de 6é V del CEIP Veles e Vents, va realitzar un taller de booktrailer sobre l'obra Marea Negra de l'escriptora Ana Alonso. Un booktrailer és un vídeo d'una durada curta, entre un i dos minuts, on es fa una representació teatral de l'obra llegida. L'alumnat va portar a l'aula objectes i materials relacionats amb el llibre que els van servir per fer la representació. Per finalitzar, esmentar que va ser un taller molt divertit i tot l'alumnat va estar molt atent i s'ho va passar molt bé!




**Trick
or
treat!**




**E
N
G
L
I
S
H**



**This is how we celebrated
Halloween last October. We had a
great time carving the pumpkins!**



EDUCACIÓN FÍSICA



En Educación Física estamos haciendo un proyecto muy divertido sobre TEEN TITANS GO. Consiste en una especie de “juego” que nos enseña a colaborar, mejorar el comportamiento, a trabajar en equipo, etc. El objetivo del juego es derrotar al malvado “Mammuth”, que es el Villano de los dibujos de Teen Titans Go. Nosotros somos superhéroes y tenemos 5 equipos: Robin, Cyborg, Starfire, Raven y Chico Bestia. Hay puntos, cartas de valor, cartas de recompensa, pegatinas, comodines... Con las cartas del Valor y los avatares debilitamos a Mammuth. Estas cartas las conseguimos portándonos bien y trabajando todos los días.

Cada día podemos conseguir 10 puntos. Algunos días podemos conseguir más puntos todavía. Los puntos se anotan en la Tablet de Julián y en un mural con cada nombre de cada alumno. Hay cartas de 5 puntos, 10 puntos, 15 puntos, 20 puntos y 25 puntos. Con estos puntos puedes comprar cartas de recompensa. Las cartas de recompensa son para poder ir a infantil en la hora del patio, para no hacer el diario un día, para ser el capitán de tu equipo, para poder cambiar de equipo cuando quieras, para que Julián juegue en tu equipo...

Nos lo estamos pasando muy bien y nos encanta este “juego”.





música





AUDICIÓ I LLENGUATGE



RELIGIÓN



Desde la clase de religión os
muestro las diferentes actividades
trabajadas a lo largo de este curso.



BIBLIOTECA



Una visita con un gran mensaje

El segundo trimestre, el centro tuvo la suerte de recibir la visita de Daniel Rivayo, un joven con un gran corazón y fuerza de voluntad, que ha conseguido lo que se propuso, formar parte de la vida laboral ejerciendo de conserje en un colegio de Granada, pues ni su discapacidad intelectual ni nada se lo iba a impedir, además, nos dejó el gran mensaje de que "puedes conseguir todo lo que te propongas".

Explicó a los alumnos la importancia del respeto a los demás, pues todos somos diferentes y juntos, nos complementamos. A parte de dar una charla a los alumnos de 5º, 6º y entrar a conocer a los alumnos de 4º, estuvo en el patio con todo el alumnado resolviendo cualquier duda que pudieran tener sobre las personas con discapacidad.

Sólo cuando realmente asumamos que las personas con discapacidad son ciudadanos y ciudadanas como los demás, con los mismos derechos y responsabilidades, habremos dado el giro definitivo hacia su integración efectiva. Los alumnos estuvieron muy agradecidos de todas las experiencias que contó Daniel, pues les ayudó a profundizar en la importancia de ser una persona respetuosa, tolerante y sobretodo, con buen corazón y tenacidad.





ALUMNOS Y ALUMNAS AYUDANTES

¿Tienes un problema en el patio? ¿Te has peleado con tu amigo o amiga y no sabes cómo resolverlo? No te preocupes, los compañeros ayudantes harán todo lo posible por ayudarte y buscar juntos una solución.

Este curso, han sido formados nuevos compañeros ayudantes de 5º, para poder sustituir el curso que viene a los mayores del cole, cuando éstos pasen al instituto a disfrutar de su nueva etapa.

La formación ha sido muy completa, pues hemos contado con la ayuda de Raquel Guerrero del Ayuntamiento de Alfàs del Pi, que acudió al centro durante varias jornadas a impartir un curso sobre resolución de conflictos. Una vez adquiridas todas las competencias necesarias, estos alumnos tan dispuestos a ayudar a los demás, se pusieron manos a la obra y podemos verlos todos los días por el patio con un brazalete amarillo, instintivo que nos ayuda a reconocerlos enseguida cuando necesitamos de ellos.

Estamos muy orgullosos del trabajo que están haciendo.

¡Enhorabuena chicos y chicas!



CARRERA SOLIDARIA





AMPA

¿Qué es el AMPA?

La AMPA, es una entidad sin ánimo de lucro que agrupa a los padres, madres y tutores legales del alumnado matriculado en nuestro centro para la consecución de determinados fines y objetivos. Nuestro AMPA, está formada por una Junta-Directiva, compuesta por un grupo de madres y padres que, dentro de sus posibilidades y desinteresadamente, queremos participar en la educación de nuestros hijos/as, y por los socios.

La AMPA es la interlocutora para tratar temas que afectan a todo el colectivo de las familias, transmitiendo las opiniones y reflexiones de las madres y padres sobre temas educativos y del funcionamiento cotidiano de la escuela; su funcionamiento se basa en el diálogo y en la colaboración con los diversos sectores de la comunidad educativa.

La AMPA participa en la toma de decisiones de la escuela, al tener un representante en el Consejo Escolar del Centro y está reconocida legalmente en el registro de asociaciones y sus funciones están reguladas.

¿Qué es lo que hacemos?

La Junta Directiva de la AMPA gestiona las actividades extraescolares en horario del comedor. La asociación también participa en las fiestas de Navidad, Carnaval y Final de Curso aportando tanto recursos económicos, como humanos, a la celebración de los mismos.

En este curso hemos seguido trabajando en la socialización de libros de texto, cuyo objetivo no es solo económico, sino fomentar el reciclaje y el respeto por el medio ambiente alargando la vida útil de los libros de texto, así como la igualdad de condiciones entre los alumnos de nuestro colegio. La AMPA está obsequiando a los alumnos de 5 años y de 6ª de primaria con las orlas de graduación.

¿Qué ventajas tiene ser socio/a del AMPA?

Ser soci@ del AMPA permite beneficiarse de descuentos en los comercios del municipio, identificados con las pegatinas de la AMPA, gracias a los acuerdos alcanzados con los mismos. Así mismo, los asociados se benefician de interesantes descuentos en las escuelas vacacionales.

¿Cómo pertenecer al AMPA?


Para pertenecer al AMPA sólo tienes que solicitarlo a través de la hoja de inscripción y pagar la cuota anual de socio. Esta cuota anual es muy importante, ya que nuestra asociación no puede trabajar sin recursos económicos. Cuantos más padres y madres participen y se impliquen de forma activa en la asociación, más y mejores resultados obtendremos.

¿Cómo contactar con la AMPA?

Puedes contactar con nosotros a través del buzón situado en la conserjería del colegio, o por el teléfono llamando al 695 595 095. También por correo electrónico, en el e-mail:

ampaveleseventsalfas@gmail.com

Todo esto es una breve descripción de lo que es la AMPA y de las actividades que realiza. Esperamos que os hagáis una idea de cómo es la AMPA de esta escuela.



CEIP VELES E VENTS

2018/2019