

PLATAFORMA ON-LINE SERVICIO COMEDOR

CURSO 2024-2025

Ausolan.

INDEX

1. Acceso al Aplicativo
2. Página principal
3. Configuración Usuario
4. Documentación + Menús
5. Proyecto Educativo


Al.



1. ACCESO AL APLICATIVO

1) CÓMO DESCARGAR LA APP

Para instalar la aplicación móvil, deben acceder al Apple Store o Google Play según el dispositivo que tengan y escribir en el buscador **COMOCOMEN365** o escanear uno de los siguientes QR para descargársela directamente:



2) CÓMO DARSE DE ALTA

Una vez instalada la APP, deben acceder a ella y clicar en **QUIERO REGISTRARME**. Al seleccionar esta opción, pondremos **comis066** en la casilla de código del centro y a **SIGUIENTE**. Una vez hecho este proceso, rellenaremos los campos para realizar el registro.

Comocomen
GESTIÓN DE COMEDORES ONLINE .com

Centro
Usuario
Contraseña

ACCESO

HE OLVIDADO MI CONTRASEÑA

QUIERO REGISTRARME

Si tiene problema con el acceso, contacte con la administración de su centro o empresa de catering.

Política de privacidad

Comocomen
GESTIÓN DE COMEDORES ONLINE .com

NUEVO REGISTRO

Es necesario que indique el código del centro en el que desea registrarse.

Comis066

SIGUIENTE

VOLVER

ENLACE WEB

- comis066.comocomen.com

Ausolan.

FAMILIAS

Usuario

Password

ACCESO

He olvidado mi contraseña

Quiero registrarme

En caso de duda, dirigirse a:
administracion@ausolan.com

DNI con letra mayúscula

Es la que han recibido en el correo electrónico una vez validado el registro

APP

15:02 59%

Comocomen
GESTIÓN DE COMEDORES ON-LINE.com

Centro

Usuario

Contraseña

ACCESO

HE OLVIDADO MI CONTRASEÑA

QUIERO REGISTRARME

Si tiene problema con el acceso,
contacte con la administración de su centro
o empresa de catering.

Política de privacidad

comis066

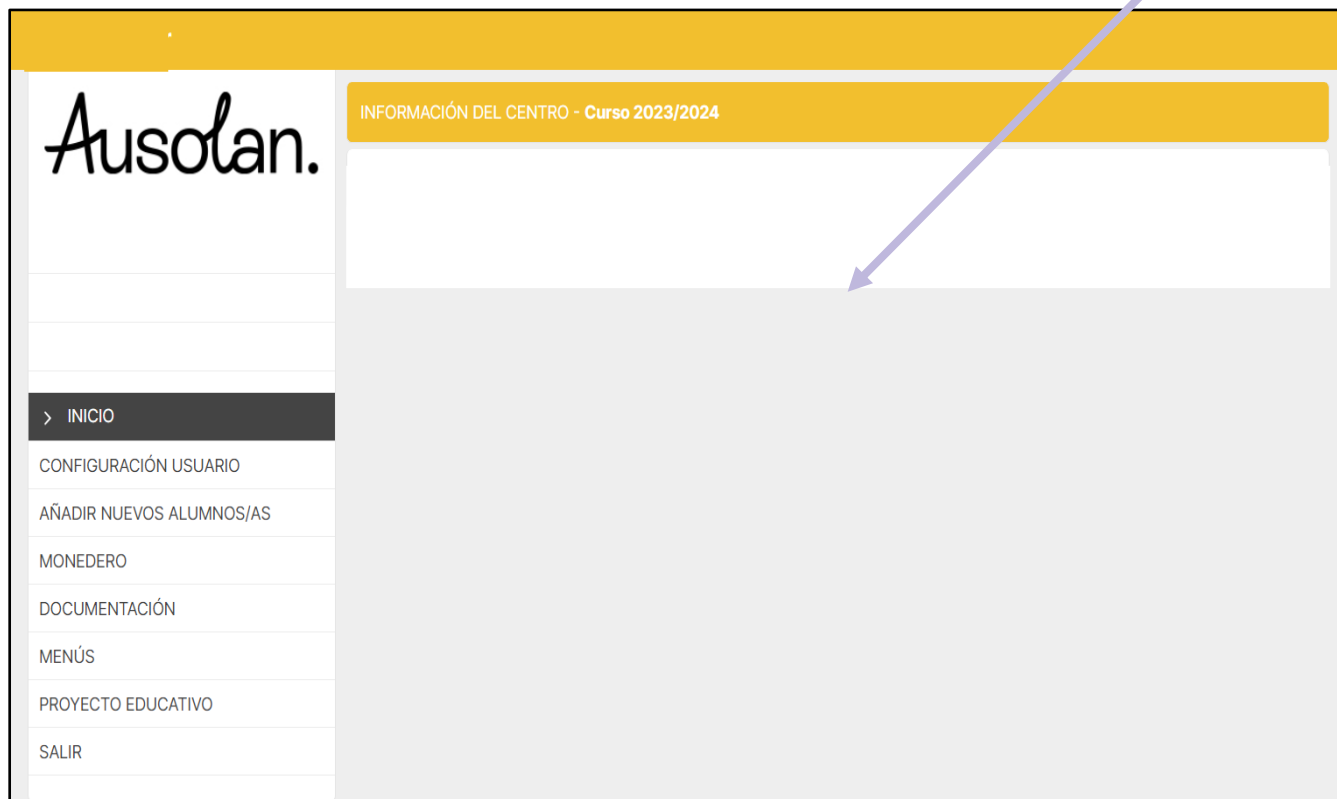
DNI con letra mayúscula

Es la que han recibido en el correo electrónico una vez validado el registro

Al.

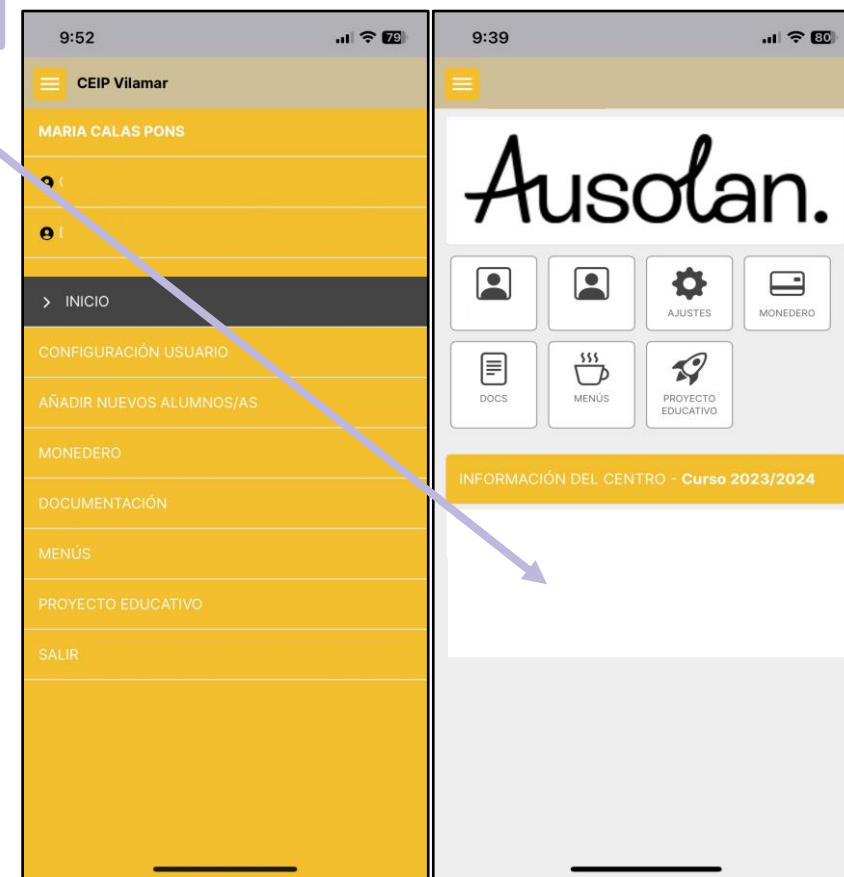
2. PÁGINA PRINCIPAL

ENLACE WEB



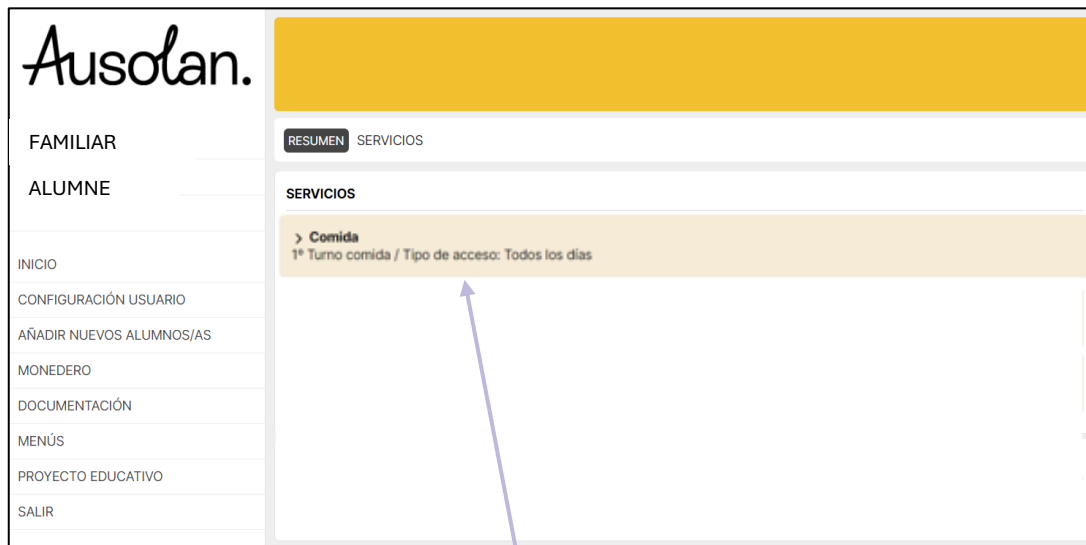
Mensajes recibidos
del comedor

APP

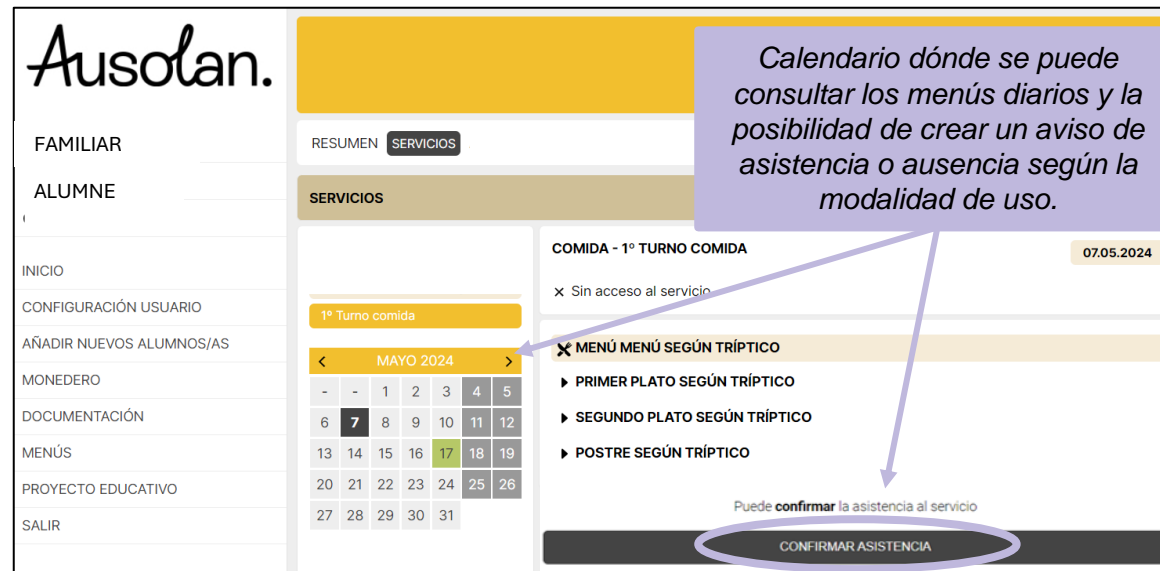


Al.

Información del comensal

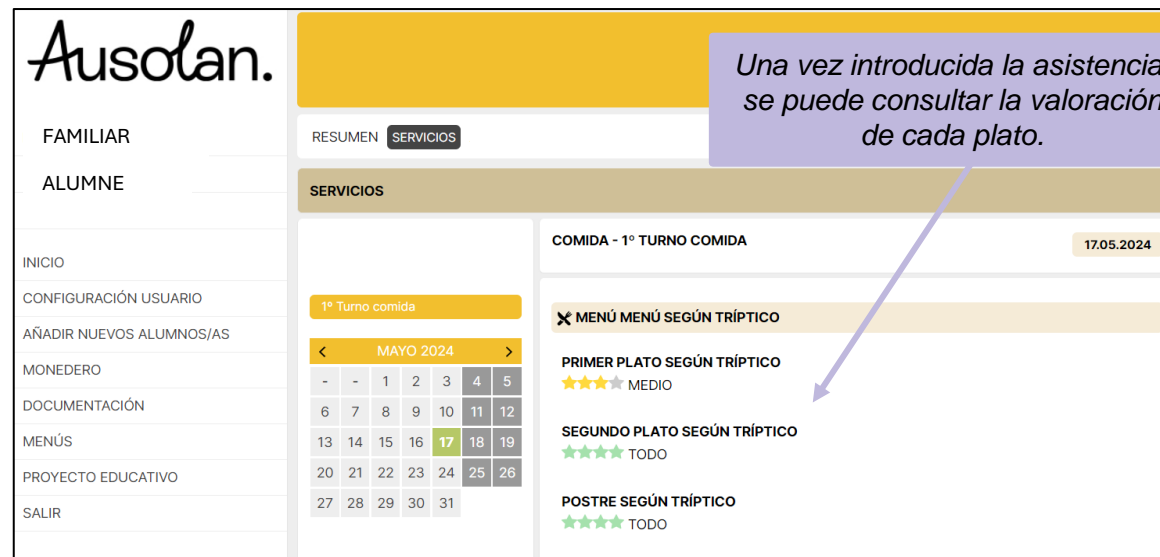


Servicio que está inscrito el comensal y la modalidad de uso (TD, DF o ESP)



Calendario dónde se puede consultar los menús diarios y la posibilidad de crear un aviso de asistencia o ausencia según la modalidad de uso.

Una vez introducida la asistencia, se puede consultar la valoración de cada plato.



Al.

3. CONFIGURACIÓN USUARIO

Podremos modificar la contraseña de acceso, así como el teléfono, correo, dirección e idioma

Ausolan.

FAMILIAR

ALUMNE

INICIO

> CONFIGURACIÓN USUARIO

AÑADIR NUEVOS ALUMNOS/AS

MONEDERO

DOCUMENTACIÓN

MENÚS

PROYECTO EDUCATIVO

SALIR

Actualizar datos del usuario:

Nombre/Apellidos:

Dirección:

CP:

Población:

Teléfono 1:

Teléfono 2:

E-mail:

Idioma:

Castellano

* Para hacer efectivo el cambio de idioma de esta web, tiene que salir y volver a entrar.

Actualizar contraseña

Contraseña nueva:

Repetir contraseña:

* La contraseña debe tener 8 dígitos.
- Debe contener al menos un número.
- Debe contener al menos una letra mayúscula.
- Debe contener al menos una letra minúscula.

ACTUALIZAR

ACTUALIZAR

4. DOCUMENTACIÓN + MENÚS

- La documentación necesaria para el comedor la encontrarán en este apartado (hojas de inscripción, normativa, ficha de alergias...). Se podrán descargar los documentos en PDF.
- Al igual que la documentación, los menús podrán visualizarlos en este apartado y descargarlo en PDF

The screenshot shows the 'Ausolan' app interface with the 'DOCUMENTACIÓN' menu item selected. The left sidebar contains options: FAMILIAR, ALUMNE, INICIO, CONFIGURACIÓN USUARIO, AÑADIR NUEVOS ALUMNOS/AS, MONEDERO, DOCUMENTACIÓN (highlighted), MENÚS, PROYECTO EDUCATIVO, and SALIR. The main content area is titled 'DOCUMENTACIÓN' and lists three items:

- MANUAL INSTRUCCIONS**
Creado: 17.09.2020 08:51 / Actualizado: 17.09.2020 09:37
Manual d'instruccions aplicació CAT (genèric).pdf
- Prueba**
Creado: 10.09.2020 18:19 / Actualizado: 13.06.2021 13:49
Vestibulum hendrerit ipsum ut volutpat pharetra. Fusce nec justo nec metus gravida fringilla. Morbi non accumsan tellus, et feugiat libero. Pellentesque velit nisi, sagittis ut dui ac, suscipit porttitor augue. Aenean ante purus, omare ut rhoncus vitae, imperdiet id ante. Nulla viverra ut dui nec gravida. Donec fermentum eleifend nisi.
temario_00.pdf
- FITXA DE COMENSAL PER AL·LÈRGICS (CAT)**
Creado: 07.09.2018 11:02 / Actualizado: 17.06.2020 17:18
No hay archivos

The screenshot shows the 'Ausolan' app interface with the 'MENÚS' menu item selected. The left sidebar contains options: FAMILIAR, ALUMNE, INICIO, CONFIGURACIÓN USUARIO, AÑADIR NUEVOS ALUMNOS/AS, MONEDERO, DOCUMENTACIÓN, MENÚS (highlighted), PROYECTO EDUCATIVO, and SALIR. The main content area is titled 'MENÚS' and displays a message: 'No hay documentación disponible para descargar.'

Al.

5. PROYECTO EDUCATIVO

En este apartado, podrán visualizar fotografías de las actividades/eventos que se organicen en la escuela durante el curso

The screenshot displays the 'Ausolan' app interface. On the left is a navigation menu with the following items: FAMILIAR, ALUMNE, INICIO, CONFIGURACIÓN USUARIO, AÑADIR NUEVOS ALUMNOS/AS, MONEDERO, DOCUMENTACIÓN, MENÚS, > PROYECTO EDUCATIVO (highlighted), and SALIR. The main content area is titled 'PROYECTO EDUCATIVO' and features a grid of seven photo thumbnails, each representing a month's educational project:

- PROYECTO EDUCATIVO "MAYO"**: A table set for a meal with various dishes and drinks.
- PROYECTO EDUCATIVO "ABRIL"**: A collage of four photos showing children reading books.
- PROYECTO EDUCATIVO "MARZO"**: A metal tray containing fried chicken, bread, spaghetti, and a salad.
- PROYECTO EDUCATIVO "MANSSANA"**: Children interacting with a large green mascot.
- PROYECTO EDUCATIVO "HUERTO ESCOLAR"**: Children working in a school garden with colorful watering cans.
- PROYECTO EDUCATIVO "ENERO"**: Several children's drawings on paper.
- PROYECTO EDUCATIVO "FEBRERO"**: A scenic view of Rio de Janeiro, Brazil, with the text 'JORNADA BRASIL' overlaid.

**GRACIAS POR SU
ATENCIÓN**

CONTACTO:

administracion@ausolan.com

936 45 51 00

Ausolan.