

MACHADITO NEWS

CEIP ANTONIO MACHADO De Torrellano



Nova etapa

Periodico Antonio Machado torrellano



Comencem un nou camí al nostre diari escolar. Al llarg d'aquest curs, el transformarem fins convertir-lo en el nostre nou magazine escolar.

Crearem diverses seccions on el nostre alumnat anirà creant el seu propi contingut.

Us animem a participar hi ha fer-nos arribar propostes de noves seccions.

EN AQUEST NUMERO

Recomanacions

Receptes

Projectes fets a classe

Passatemp

MAGAZINE

SUMARI

02

Machadito NEWS

03

Projectes de l'escola

10

Recomanacions i tradicions nadalenques

16

Poemes i Endevinalles

29

Recomanacions literàries

32

Critiques cinematogràfiques

45

Receptes

53

Humor i passatemps

MACHADITO NEWS

¡Estimadas y estimados lectores!

Primer trimestre que nos leemos.

El curso pasado nos costó bastante sacar adelante este proyecto. Empezamos con mucha ilusión, pero la falta de tiempo hizo que algunos meses el periódico no saliese como queríamos.

Después de darle muchas veces, desde el claustro hemos decidido transformar este periódico en una revista trimestral. De esta manera, conseguiremos que este proyecto siga adelante con las mismas ganas y fueras de siempre.

No será un cambio fácil, por eso os pedimos a toda la comunidad educativa que nos echéis una mano y participes en todas las secciones que hacemos.

Podéis hacer todas las aportaciones que queráis a través de los tutores de vuestros hijos e hijas. Aquí os dejamos la revista del primer trimestre y nos leemos en el siguiente trimestre.



Estimades i estimats lectors!

Primer trimestre que ens llegim.

El curs passat ens va costar força tirar endavant aquest projecte. Vam començar amb molta il·lusió, però la falta de temps va fer que alguns mesos el diari no sortís com volíem.

Després de donar-li moltes vegades, des del claustre hem decidit transformar aquest diari en una revista trimestral. D'aquesta manera aconseguirem que aquest projecte segueixi endavant amb les mateixes ganances i foques de sempre.

No serà un canvi fàcil, per això us demanem a tota la comunitat educativa que ens doneu un cop de mà i participeu en totes les seccions que fem.

Podeu fer totes les aportacions que vulgueu a través dels tutors dels vostres fills i filles. Aquí us deixem la revista del primer trimestre i ens llegim el següent trimestre.

PROJECTES DE L'ESCOLA



MECO

NOTICIA AULA UECO

El arcoiris llega a Torrellano. Este año hemos decidido que nuestra aula se llama arcoiris. El arcoiris es símbolo de la diversidad y aporta color en los días grises. Esa es nuestra señal de identidad, en el aula somos ocho alumnos/as diferentes, cada uno con su gustos, emociones, necesidades... pero juntos formamos un arcoiris lleno de colores que transmitimos a nuestra cole.

Para ir guapos/as a todas las salidas hemos hecho estos polares:



2n B

En projecte, estem treballant les característiques de molts animals, i per a practicar vam fer aquesta activitat de classificar la forma en què es desplacen.

COM ES DESPLACEN?

CAMINA	NEDA	VOLA	REPTA	SALTA
				
				
				
				
				
				
				

6è B

Torneig al pati

El torneig d'handbol que revoluciona l'Antonio Machado


Els mestres del col·legi organitzen altra vegada un torneig que dona un gran salt als patis. El torneig conta amb 8 equips i 57 participants.

El torneig d'handbol va per la mitat i de moment ha sigut impressionant. Una vegada acabada la fase de grups els dos millors equips han sigut: Els Megalodons i Els Enderpeals. Els dos equips han guanyat els tres partits de la fase de grups. Hui dimecres 4 de desembre comencen els quarts de final. Els quarts és jugaran durant quatre dies, després es jugaran les semifinals i el torneig acabarà amb la final, el divendres 13 de desembre.

El torneig va començar amb la divisió en dos grups, en un sorteig molt paregut al de la Champions League, va faltar la música. Cada grup tenia 4 equips.

El primer partit jugat va ser els Reply Totem contra Els Pelotazos, el resultat va ser de 3 a 9. Un partit marcat pels gols i la emoció.

Encara no podem dir qui serà el guanyador. El que sí podem saber és que serà uns partits molt divertits i amb moltíssimes emocions.





Arts & Crafts

Como buenos artistas hemos aprovechado que en AUTUMN podemos encontrar WONDERFUL MATERIALS, como AUTUMN LEAVES and WOOD STICKS para hacer nuestras ART CREATIONS.

Aquí tenemos algunas obras de los alumnos y alumnas de 1°, 2° y 3°.

¡Hemos creado ANIMALS, PLANTS AND TREES, y todo lo que nuestra IMAGINATION ha querido!



2º B

Los alumnos/as de 2ºB han iniciado un proyecto en el que conseguirán multitud de superpoderes a través de la lectura. Cada libro les otorgará una destreza. ¿Serán capaces de alcanzarlos todos?



5è i 6è

PROYECTO 5º Y 6º

Hola somos la clase de 5ºB. Y venimos a contar nuestras experiencias haciendo el proyecto de este año.

Este proyecto ha consistido en conocer los inventos más importantes de la historia.


Hemos hecho grupos y cada grupo ha investigado sobre un invento.

Ha sido muy divertido, entretenido e interesante y además hemos aprendido mucho sobre la historia, los inventos y sus inventores.

También hemos hecho una línea del tiempo donde aparecen los hechos más importantes de la historia.

Si quereis verla, podeis subir al pasillo de arriba.

¡ESPERO QUE OS GUSTE!




RECOMANACIONS I TRADICIONS NADALENQUES



1er A



RECOMENDACIONES DE CINE EN FAMILIA




 Infantil

Recomanacions de lectura

Les classes d'Educació Infantil vos recomanem una selecció de lectures que s'han convertit en les nostre preferides. Esperem que les gaudiu moltíssim!



5è B

Tradicions nadalengues

LES FESTES DE NADAL

Sabies que...

Per Nadal és costum reunir-se a dinar tota la família?

Per això diem: Per Nadal, cada ovella al seu corral.

Al desembre...

24

La nit de Nadal ens reunim en família per a sopar, cantem nades, i mengem polvorons i tonnó.



5è B

Tradicions nadalengues

25

El dia de nadal



En despenstem i mirem si hi ha regals en l'arbre i els obrim amb la família. Felicitem el nadal a la família i dinem putxero amb pilotes.

28 El dia Sants innocents
Fem bromes i pengem pluges a l'esquena de les persones.



Festa de la Vinguda de la verge. Conta la llegenda que Francesc Cantó, un guardacostes, va trobar un arca de guster amb una imatge de la verge i el text i la música del **Misteri d'Elx**. Portava una imatge que posava "Sóc per a Elx".

5è B

Tradicions nadalengues

31 La nit de cap d'Any mengem dotze grans de raïm per celebrar el pas d'un any a l'altre.



Molta gent ix de festa i a ballar vestits molt elegants.

Ai gener...

1 El dia d'Any nou
Desitgem gelis any a tothom
i visitem a la família

5 El dia de la cavalcada de Reis.
Aquest dia la majoria del poble veu la cavalcada de Reis i després benem o sopem el tontell. Eixim a girar les atxes, unes torxes fetes amb sedassos i corda d'espant, fent llum que guia els Reis d'Orient.
Es una tradició a Elx.

6 El dia de Reis
venen els Reis a casa
i mengem el tontell de reis que sobra del dia anterior



Juguem durant molta estona amb els joguets i jocs que ens han portat els Reis.

Alumnat de 5è B

POEMES I ENDEVINALLES



MECO

POESIA LOS TRES REYES MAGOS



Que venga Melchor



Que venga Gaspar




~~Que venga~~ tambien el rey Baltasar

MECO



Que PONGAN

JUGUETES



EN MIS ZAPATOS




Y QUE PASEN ANTES

POR EL PORTAL

1er A

Poemes

L'HIVERN EN 1º A



L'HIVERN

M'AGRADA L'HIVERN
PERQUE M'AGRADARA?
PER LA NEU BLANCA
I PEL NADAL.

EL FRED DE L'HIVERN
TE UNA SOLUCIO:
ELS GUANTS, LA BUFANDA
I LA CALEFACCIO.

L'HIVERN

M'AGRADA L'HIVERN
PERQUE M'AGRADARA?
PER LA NEU BLANCA
I PEL NADAL.

EL FRED DE L'HIVERN
TE UNA SOLUCIO
ELS GUANTS, LA BUFANDA
I LA CALEFACCIO.

L'HIVERN

M'AGRADA L'HIVERN
PERQUE M'AGRADARA?
PER LA NEU BLANCA
I PEL NADAL.

EL FRED DE L'HIVERN
TE UNA SOLUCIO
ELS GUANTS, LA BUFANDA
I LA CALEFACCIO.

L'HIVERN

M'AGRADA L'HIVERN
PERQUE M'AGRADARA?
PER LA NEU BLANCA
I PEL NADAL.

EL FRED DE L'HIVERN
TE UNA SOLUCIO
ELS GUANTS, LA BUFANDA
I LA CALEFACCIO.

1er B

Endevinalles

QUIN OFICI ÉS?

- TREBALLA AMB EL
- METALL . FA POTES DE TALLA
- UTILITZA A FOC

1. _ _ _ _ _

- PUJA A LES PALMERES
- UTILITZA UN MATXET
- TALLA LES FULLES DE PALMA

2. _ _ _ _ _

1er B

Endevinalles

• UTILITZA MAQUINES DE COSER

• FA ROBA

• NECESSIT LLANA

3. - - - - -

• FA MASSA

• TREBALLA AMB

FARINA

• CUINA PA

4. - - - - -

SOLUCIONS: 1. FERRER 2. PALHERER 3. TEIXIDOR
4. FORNER

3er A

Endevinalla

Encara que no és un home
 porta barret i quan cessa la
 pluja és el primer que sec?

Resposta: XAMPINYÓ

3er B

Endevinalla

ENDEVINALLA?

Si fa molt de fred,
si ha fet una nevada,
porte al coll una
serpeta molt ben
enroscada.

LA BUFANDA

¿?

?

?

¿?



3er B

ADIVINANZA

ADIVINANZA

¿?



Tengo cinco habitaciones
y en cada una un inquilino,
y en invierno cuando
hace frío están todos
calentitos.



¿?



LOS GUANTES

¿?

¿?



3er A

ADIVINANZA

Bonito por delante y algo feo por
detrás, me transforma a
Cada instante ya que imito a
los demás.

¿Sabes quien soy?

RESPUESTA: ESPEJO

5^º B

Poemas

A nuestra clase nos han gustado mucho estos poemas. 5^º B

T

e escribiré una carta



Te escribiré una carta
con tinta verde
para que venga el viento
y se la lleve.



Te escribiré una carta
con tinta roja
para que venga el gato
y se la coma.

Te escribiré una carta
con tinta china
para que cuando la leas
te de la lisa.



Gloria Sánchez

5è B

Poesmes


Mosquito

Mosquito,
chiguito
inquietao.
¡Mosquito!

Festivoso,
escandaloso
tro idel oelo.
¡Mosquito!

Ch upo sangles
diminutos
me vigilos.
Varpitillo
ne hincas
tu dardillo
envenenado...

¡PLAF!
¡que paz!
Mosquito.



Gloria Sánchez

6è A




PREC DE NADAL



Mira com vinc pot la nit
del meu poble, del món, sense cants
ni ja somnis, ben buides les mans:
et porte sols el meu gran crit

Infant que dorms, no l'has sentit?

Desperta amb mi, guiam la por
de caminant, a quests dolot
d'uns ulls de cec dintre la nit



5è B

Resseña part 1

Hoy voy a hablar de un cuento titulado:

¡OJÁLA NO HUBIERA NÚMEROS!

Y yo os lo recomiendo por que es muy chulo y divertido.

Los personajes son: Arturo, Numerón, Pitágoras V y Lucas.

La historia empieza con Arturo, un niño que sabia resolver una suma, por que era muy difícil. La suma era esta:

$$\begin{array}{r} +3567895 \\ +1297637 \\ \hline \end{array}$$

Y murmuró mientras la resolvía:

¡OJÁLA NO HUBIERA NÚMEROS!

Pero tuvo tan mala suerte que lo escuchó el rey de las matemáticas: Pitágoras V.

Asímismo ~~con~~ Pitágoras V lo oyó se engadó tanto que hizo desaparecer los números, ¡Nadie sabía nada de los números!

Finalmente, Arturo se acordó de su sueño y le ~~es~~ seño a su profesor de Lucas los números con el ~~o~~ gin de que volvieran a aparecer los números.

FIN

5è B

Ressenya part 2



ARTURO



Adriana Casillas 5ºB
Victoria Pina 5ºB
Inés García 5ºB

CRITIQUES CINEMATOGRAFÍQUES



4TB

RESEÑA PELÍCULA



Nombre: Yoel



Título: EL GRINCH

Año: 2018

País: Estados Unidos

Dirección: Scott Mosier

Guion: DR. Seuss

Género: Infantil / comedia

Música: You're a Mean One

¿Qué es lo que más te ha gustado?

Lo que más me ha gustado ha sido cuando el Grinch en vez de destruir la Navidad ha sido bueno y no ha destruido la Navidad. Y también cuando el Grinch se hacía amigo de todas las personas que estaban celebrando la Navidad.

VALORACIÓN:



4TB

SEÑAL PELÍCULA



Nombre: Aurora



Título: Vaiana 2

Año: 2024 Estreno 2a - 11-24
España 27-11-24, Estados Unidos...

País: Estados Unidos

Dirección: David G. Derrick Jr.

Guion: David G. Derrick Jr.

Género: Fantasia, acción y aventuras.

Música: Mark Manciana

¿Qué es lo que más te ha gustado?

Me ha gustado el final de todo donde vaiana volvía de la isla Motufetu la antigua y desaparecida. Pero se reunía con Maui y la encuentra ^(ista). Maui va a Motunui, busca a Sima, la hermana de Vaiana y le dice que mire al horizonte.

VALORACIÓN:




4TB

RESEÑA PELÍCULA



Nombre: Alejandra B.



Título: Moana

Año: 2016

País: Nueva Zelanda

Dirección: El director se llama
Ron Clements

Guion: Quieres decir que los humanos

no estereotipan a los animales de la naturaleza,
Jarrod Bush.

Género: Animación, aventura, fantasía,
acción y cine familiar.

Música: componida por Lin-Manuel
Miranda, Mark Mancina.



¿Qué es lo que más te ha gustado?

Me ha gustado cuando Moana fue con el
para el corazón brillante, cuando el corazón brillante

se puso a cantar, también cuando se estaban jugando

con los niños cerca del corazón de Te Fiti y

cuando Maui se transformó en una cara de tiburón

y hita piedras de humanos.



4TB

RESEÑA PELÍCULA



Nombre: Martina



Título: Harry Potter y el prisionero de Azkaban

Año: 2003

País: Inglaterra

Dirección: Alfonso Cuarón

Harry Potter

Guion: Harry Potter un niño mago que se tiene que enfrentar a muchas aventuras

Género: acción misterio

Música: John Williams

¿Qué es lo que más te ha gustado?

Toda la película en general pero lo que más me ha gustado es que se desarrollaron en el tiempo por que paso la misma cosa de otra especie. Otra cosa Buckbeak un ave caballo aguilha una combinación de todo en general y que salva a Harry y a Hermione.



6è A

Noa López

6º A

DEL REVÉS 2.

Hola amigos, soy Noa de 6ºA del colegio Antonio Machado de Torrellano.

Voy a hablaros sobre la película Del Revés 2.

La película se estrenó el 19 de junio de 2024. Es una película de animación estadounidense producida por Pixar Animation Studios para Walt Disney.

La película cuenta la historia de las emociones de Riley, que es una adolescente de trece años, cuando se le unen nuevas emociones que quieren apoderarse de la cabeza de Riley.

Os recomiendo ver esta muy buena película ya que es muy entretenida. También, nos

6è A

enseña que de la infancia a la adolescencia cambian nuestras emociones y nuestro cuerpo. Me encanta lo bien hecha que está y la variedad de colores. El compañerismo es algo que también aprendemos con esta película. Si os interesa verla podeis conseguir la película en Disney Plus, ¡os encantará! Muchísimas gracias por leer.



6è A

Wonder

Hola, soy Marta. Segarra de 11 años y voy a 6ºA del Antonio Machado. Bienvenidos o Welcome a mi canal de Pelisen cole_21 donde hablamos sobre cualquier peli. Hoy vamos a hablar sobre Wonder, una película llena de emociones bonitas.

Wonder es una película basada en hechos reales, la sacó Diney Pixar en 2017 y su creador fue Stephen Chbosky.

La película trata sobre un niño llamado Auggie Pullmaw de 10 años con la cara deformada ya que él nació así. Los niños y niñas de su clase le juegan.

Una niña llamada Sara y un niño llamado Eric se hicieron amigos suyos ya que ellos no les importaba que tuviera esa cara, ya que él era muy buena persona solo que era tímido porque no le gustaba su cara y no puedo contar más porque así no os hago spoiler. Es, muy buena la peli ya que están muy bien hechos todos los maquillajes y se ve estupendamente.

Mi personaje favorito es Auggie Pullmaw porque es amable
A mí me ha gustado mucho por los efectos

6è A

y les gustaria mucho a los que les
guste la comedia.
Que paséis buen día ¡Adios!



6è A

VENOM 3

Hola chicos hoy vamos a hablar de la película Venom 3 y vamos a opinar sobre ella para la revista del Colegio Ceip Antonio Machado.

Venom es una película de ciencia ficción y Superhéroes.

Va sobre un chico llamado Eddie Brock que es un periodista y tiene un amigo llamado Venom que es un simbiote que se mete dentro de los cuerpos de las personas y se transforma.

Ellos dos se van de vacaciones a México pero un villano manda a por Venom unos monstruos. Les manda porque Venom encontró al villano y ahora tienen que huir de ellos y

¿Qué pasará al final?

A mí me ha encantado porque tiene momentos muy emocionantes y sorprendentes. Lo que más me gustó fue en la escena de todos los simbiotes

6è A

Deleando contra los monstruos,

lo he conocido muchísimo y si

lo vais a ver espero que lo

disgustéis y muchas gracias y hasta pronto.

¡ADIÓS!



6è A

Alejandra García Candela



Hola, soy Alejandra García Candela y hoy os voy a hablar de la película del Rey León. Soy del canal www.larevista-delcole.com. Hoy os hablaré sobre la película creada en África, por los creadores → Rob Minkoff y Roger Allers.

Es una película de animación y está hecha por Walt Disney. La película ha ganado dos Óscar: por la canción "Can you Feel the Love Tonight" y también dos canciones que conseguirán sendas nominaciones al Óscar: "Hakuna Matata" y "Circle of Life".

El rey León es un león, hijo del rey Mufasa (rey de la sabana) que es muy curioso y quiere saber y ver toda la sabana. Su mejor amigo, Nala, y él son muy parecidos y deciden ir a ver la sabana pero acaban el sitio equivocado. Mufasa, que está atento, les consigue salvar pero su hijo es tan curioso que comete otra travesura y

6è A

su padre acaba muriendo. Simba, el hijo de Mufasa, está tan triste que se va de la sabana a la selva. Allí conoce a muchos animales y viven muchas aventuras. Si queréis seguir sabiendo qué le pasa y con cuáles aventuras se encuentra ver la película.

Yo cuando vi por primera vez la película me quedé impactada porque me encantó. Me pareció divertida, interesante y muy imaginativa porque siempre Simba tiene una aventura por vivir. Me parece interesante porque la película es de un león al que le pasan tantas cosas como a muchas de las personas. Es imaginativa porque la película está muy bien hecha y no a todo el mundo se le hubiera ocurrido lo mismo. Lo único que menos me gusta es que al loro (que es el mensajero) lo tratan bastante mal.

Os recomiendo esta película porque está muy bien hecha y es para todos los públicos. Si queréis seguir viendo más aventuras coger la revista del cole.com y leerla. Seguro que os encanta. Espero que os guste. ~~Adios~~ FIN



RECEPTES



2n A



RECEPTA D' hummus

Ingredients:

1 pot de cigrons, sal, pebre roig dolç, comí, llima, all, AOVE

Passos a seguir:

Triturar tot junt en una batidora fins que quede una massa homogènia.

2n A



RECETA DE DONETTES SALUDABLES

Ingredientes:

2 huevos, 125 ml yogur natural sin azúcar

80g avena molida, 10 dátiles triturados

Tabla de chocolate 85%

Pasos a seguir:

1. Bate los huevos con el yogur y la pasta de dátiles.

2. Añade la avena y poner en un molde de

silicona y hornearmos 15min a

180°. 3. Trocear y fundir el chocolate.

4. Bajar los donettes y enfriar.

4ºA

Curso 4ºA



Receta de Roscón de Reyes

- Dificultad: Media.
- Tiempo de preparación: 30 min
- Tiempo total: 4h
- Raciones: 6/8 personas.

Ingredientes

- 120G DE AZÚCAR.
- 6-8 TIRAS DE PIEL DE LIMÓN (SOLO LA PARTE AMARILLA).
- 8-10 TIRAS DE PIEL DE NARANJA (SÓLO LA PARTE NARANJA).
- 250G DE LECHE TIBIA.
- 70G DE MANTEQUILLA.
- 2 HUEVOS Y UNA YEMA.
- 30G DE LEVADURA FRESCA PENSADA.
- 30G DE AGUA DE AZAHAR.
- 650G DE HARINA DE FUERZA.
- UN PELLIZCO DE SAL.



Ingredientes para decorar

- FRUTAS ESCARCHADAS O CONFITADAS.
- ALMENDRAS LAMINADAS.
- 1 HUEVO BATIDO.
- 1 NARANJA.
- AZÚCAR.
- UN HABA SECA Y FIGURITAS DE ROSCÓN APTAS PARA HORNO..



4TA

Receta de Roscón de Reyes



¡MANOS EN LA MASA!

Preparación

MEZCLAR 2 Ó 3 CUCHARADAS DE HARINA DE FUERZA CON LOS 250ML DE LECHE TIBIA Y LOS 30G DE LEVADURA. DEJAR LA MEZCLA EN UN RECIPIENTE TAPADO DURANTE 20 MIN PARA QUE FERMENTE. LUEGO, AÑADIMOS EL RESTO DE HARINA EN UN BOL GRANDE E INTRODUCIMOS EL RESTO DE INGREDIENTES, INCLUIDA LA MASA FERMENTADA, Y POR ÚLTIMO, LA MANTEQUILLA FUNDIDA.

MEZCLAMOS Y AMASAMOS HASTA QUE LA MASA DEL ROSCÓN SEA HOMOGÉNEA.

PONEMOS UN POCO DE HARINA SOBRE LA SUPERFICIE DONDE AMASAREMOS LA MASA CON NUESTRA MANOS. HACEMOS UNA BOLA Y LA GUARDAMOS EN UN RECIPIENTE TAPADO CON TPAOS HÚMEDOS PARA CONSERVARLO UNAS CUANTAS HORAS. DURANTE ESTE TIEMPO DE CONSERVACIÓN, HABREMOS OBSERVADO QUE EL TAMAÑO DE LA MASA ES EL DOBLE. VOLVEMOS A PONER LA MASA EN LA SUPERFICIE ENHARINADA, PARA AMASARLA UN POCO MÁS, DARLE LA FORMA DE ROSCÓN Y HACERLE EL AGUJERO.

CONSEJO: HAZ EL AGUJERO GRANDE CON LOS DEDOS, PORQUE AL HORNEARLOS SE VUELVE MÁS PEQUEÑO.

PRECALIENTA EL HORNO A 180°, AHORA YA PODEMOS PINTAR EL ROSCÓN CON HUEVO Y DECORARLO COMO MÁS TE GUSTE. TAL VEZ CON LAS FRUTAS CONFITADAS, FRUTAS ESCARCHADAS, AZÚCAR O ALMENDRAS LAMINADAS. APROVECHA AHORA PARA ESCONDER LAS FIGURITAS DEL ROSCÓN DE REYES, ANTES DE QUE HORNEES EL ROSCÓN Y SEA DEMASIADO TARDE..

CUANDO EL HORNO ESTÉ CALIENTE, HORNÉALO 20 MIN. CUANDO ESTÉ LISTO, SÁCALO DEL HORNO Y DEJA QUE SE ENFRÍE. ¿QUIERES RELLENARLO? CÓRTALO POR LA MITASD Y ÚNTALO DE TRUFA, CHOCOLATE, NATA O DEJA VOLAR TU IMAGINACIÓN

¡DISFRÚTALO CON LA FAMILIA O CON AMIGOS!



6è B

RECETA NAVIDEÑA

LOS CUATRO IGUALES (MANTECADOS)

INGREDIENTES

- 1k azúcar
- 1k harina almendra
- 1k manteca
- 1k harina
- 1 limón - ralladura

SUGERENCIAS

- Recomendamos darle forma con un molde con un caso no es buena idea

PASOS

- 1- Se deja la manteca fuera de la nevera unas horas.
- 2- Se mezcla la manteca con el azúcar.
- 3- Se añade la harina de almendra y se mezcla.
- 4- Se añade la harina y la ralladura de limón y se mezcla.
- 5- Se mezcla todo bien y se deja reposar fuera de la nevera.
- 6- Se le da la forma y se mete al horno. poniéndole azúcar y canela por encima.

6è B

Receta

navideña

CREPE

navideño

o colorante verde

1º Batimos: leche, huevo, harina y espinacas (opcional)

2º En una sartén lo echamos y esperamos


3º Para el relleno utilizaremos atún, huevo duro rallado y una cucharada de queso en crema. lo unimos todo

4º Cortamos el crepe así ->



5º lo rellenamos doblamos

6º Agregamos unos tomatitos



y volvemos a doblar

7º y dobla mas una vez



mas -> □ repetimos mas veces



8º Hacemos un tronquito y una estrella de queso y bolitas de tomatitos y listo



-> Tomatitos cherry

-> Crepes de espinacas o colorante verde

-> queso

6è B

Votaje

BIZCOCHO

Ingredientes

3 huevos

1 natilla choco

1 medida de aceite

1 medida de azúcar

1 medida de harina

1 medida de cacao

1 sobre de levadura

160 grados

40 min

PREPARACIÓN

medida: recipiente de la natilla

Elaboración

Batimos los tres huevos en un recipiente. Incorporamos la natilla de chocolate.

Usando la medida del recipiente de la natilla

incorporamos una medida de azúcar, una medida de cacao en polvo y un sobre de levadura.

Mezclamos todas las ingredientes con una batidora eléctrica a mano.

Echamos la mezcla en un recipiente y la metemos al horno 40 minutos 160 grados. Sacamos, dejamos enfriar y decoramos a nuestra gusto. Ya está listo para comer.

HUMOR I PASSATEMPS



1er B

Suma y pinta

SUMAMOS

$20+9=$	$18+5=$
$20+4=$	$20+6=$
$20+0=$	$20+8=$
$1+8=$	$6+12=$


18 LILA CLARITO
28 AZUL
29 AZUL TURQUESA
21 MARRÓN
9 ROJO
20 VERDE
26 MORADO
23 ROSA



28



20



26



21



24




18



23

5è A



Descobrir palabras

Descobriu quines paraules hi ha amagades darrere d'aquestes restes i sumes.

PARA EL
PERIODO

A	B	C	D	E	F	G	H
9	2	16	12	11	5	18	26
J	K	L	M	N	O	P	Q
21	7	19	17	15	14	24	23
S	T	U	V	W	X	Y	Z
10	17	8	4	13	22	2	25

E 9+2	S 12-2	M 12+5	R 30-10	C 8+3	L 16+3	L 17-2	A 18-6
N 7+8	A 5+4	D 6+6	IA 10-1	L 15+4	C 13+4	I 12+6	O 7+7
C 8+8	O 8+6	M 14+3	P 12+22	A 32-3	R 10+10	M 11+6	
I 8-2	R 15+5						

5è B

Sopa de lletres

Resol aquestes sopes de lletres

P	N	C	A	L	C	E	T	I
A	E	F	A	M	I	L	I	A
B	R	S	X	I	A	N	Y	M
P	J	Z	S	A	C	X	R	F
G	T	X	D	E	B	C	T	N
S	A	P	S	B	B	O	K	A
N	E	L	I	R	A	R	L	D
i	i	Z	E	M	J	O	E	A
N	F	N	D	T	C	N	K	L
E	Q	R	O	A	A	A	M	Q
T	T	L	I	T	O	R	R	O

- Ninot
- Pessebre
- Calceti
- Galeta
- Corona
- Torró
- Família
- Nadal



Alumnat de 5è B

5è B

Sopa de lletres

Rol·lo, Papa Noel, Estrella, Belen, Turron

R	C	T	R	I	N	E	O	U
O	R	N	U	C	O	L	M	A
L	F	W	A	B	L	F	C	E
F	R	E	G	A	L	O	O	S
O	P	Z	Y	X	R	Q	P	T
W	C	A	M	P	A	N	A	R
G	T	C	P	F	T	V	R	E
X	R	U	S	A	R	V	B	L
I	P	I	R	U	N	Y	O	L
T	Q	O	N	R	S	O	L	A
S	J	I	Z	C	O	X	E	I
B	E	L	E	N	H	N	S	L

Campana

Grinch

Trineo

El·lo

Regalo

Anbol

5è B

6è A

Pinta



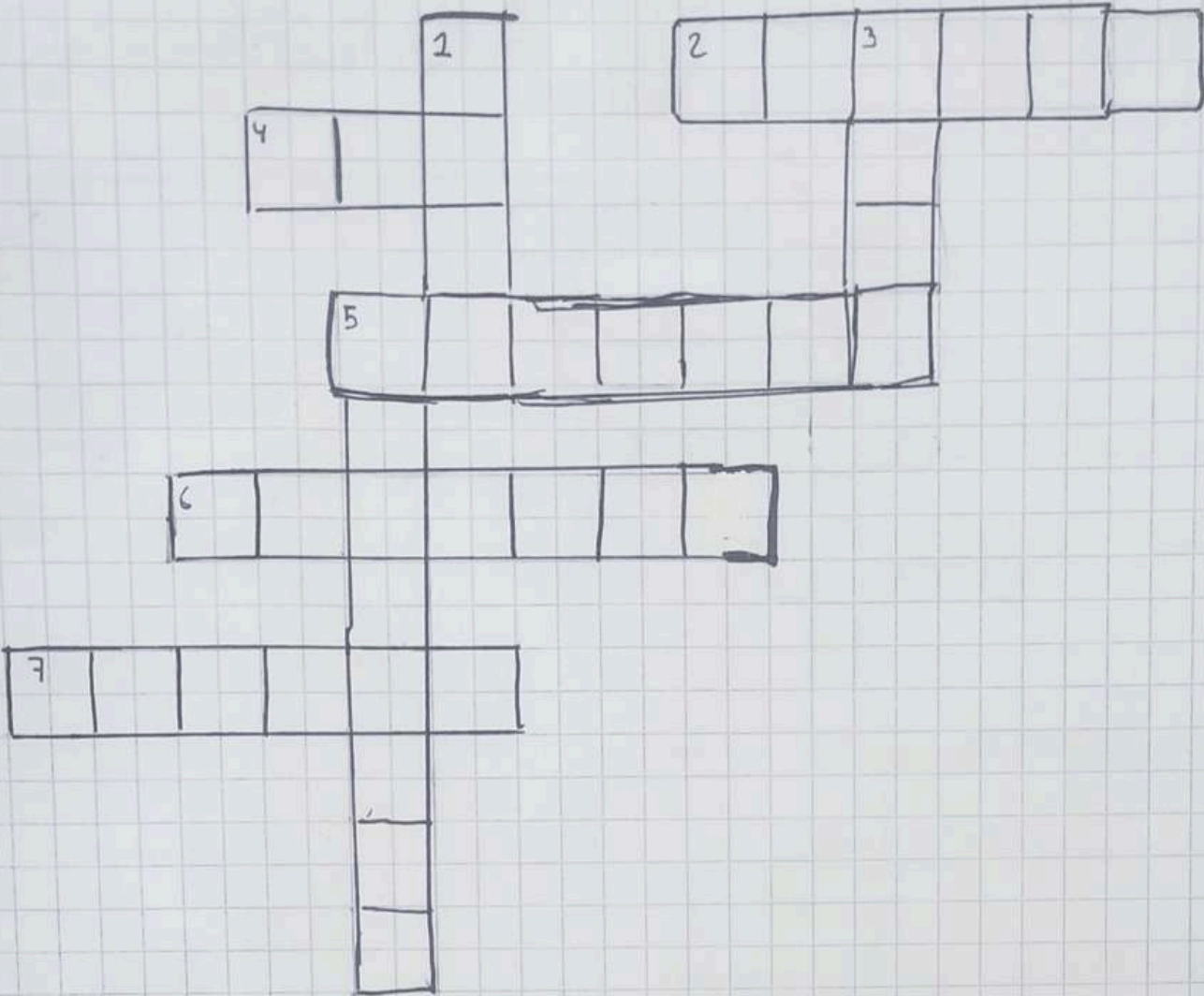
Que mai no et fatti
un somni pel que lluitar,
un projecte per realitzar,
una cosa per aprendre,
un lloc on anar,
algú per estimar. ❤️

Pinta els dibuixos
com desitges



6è A

Encreguats



Verticals

- 1 Fa companyia al bou
- 3 Els cuiden els pastors
- 5 Quins arbres tan exòtics

Horizontals

- 2 xiquet que ajuda el pastor
- 6 Abri godels amb la pell i la serrans mengen ou i botillers
- 4 Es va menjar ^{al} Petset